

Sélection
CATALOGUE
2023

Hôtellerie de plein air

FACILITÉ



legallais.com

24h/24

NON-SURTAXÉ



02 31 230 230**

du lundi au vendredi de 7h à 19h



legallais@legallais.com



02 31 239 239



COMMANDES

LEGALLAIS - 7, RUE D'ATALANTE - CITIS
14200 HÉROUVILLE-SAINT-CLAIR

RÈGLEMENTS

LEGALLAIS - TSA 50002
14907 CAEN CEDEX 9

ET RAPIDITÉ

POUR VOUS!

Commandez

AVANT

15H

par
TÉLÉPHONE

AVANT⁽¹⁾

17H

sur
LEGALLAIS.COM

AVANT

19H

pour la **NORMANDIE**
et les **POINTS DE VENTE**⁽³⁾

Livré **demain**⁽²⁾ où vous voulez !

(1) 16h pour les départements 04/05/06/09/11/13/20/30/31/32/34/40/46/47/64/65/66/81/82/83/84/98

(2) sauf pour les commandes > 30kg et/ou livrées sur palettes. Pour les longueurs > 3 mètres, délais de livraison précisés à la commande

(3) 16h pour Strasbourg, Marseille, Avignon, Nice, Montpellier, Toulouse, Bordeaux / 17h pour Lyon, Valence, Grenoble / 18h pour Lille

POUR VOUS FAIRE

GAGNER DU TEMPS !

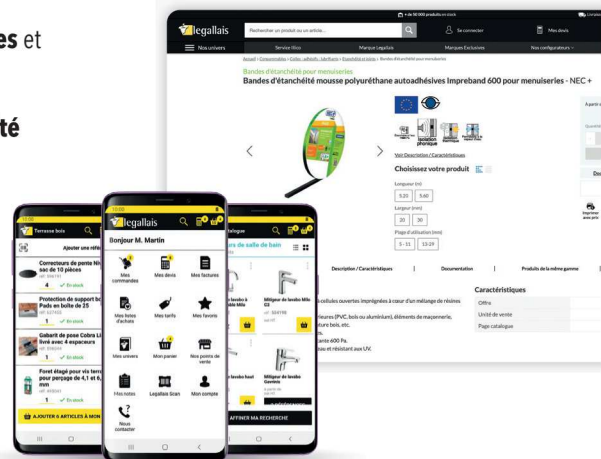
LEGALLAIS.COM

AVEC VOUS!



Sur **legallais.com**, je peux :

- ✓ Rechercher facilement mon produit parmi **plus de 100.000 références** et **plus de 600 marques** dans **9 univers produits**
- ✓ Accéder à toutes les **fiches produits** et **fiches de données de sécurité**
- ✓ Consulter le **stock en temps réel** (entrepôt central et points de vente)
- ✓ Valider directement **mes commandes**
- ✓ Réaliser et **configurer mes projets** avec 
- ✓ Consulter les **guides de choix**
- ✓ Sélectionner des **produits éco-responsables**
- ✓ Accéder toute l'année aux **nouveautés sélectionnées**



L'application mobile Legallais où que vous soyez !

- ✓ Les fonctionnalités de **legallais.com** repensées, optimisées et adaptées pour vous permettre une meilleure utilisation en **situation de mobilité sur smartphone et tablette !**




L'ESPACE PRO

POUR VOUS!



Depuis **mon Espace Pro legallais.com**, je peux :

- ✓ Accéder à tout **mon historique de commandes** en cours, en attente, soldées
- ✓ Retrouver mes demandes de **devis**, les **suivre**, les **valider**
- ✓ Suivre **ma livraison en temps réel**
- ✓ Consulter mes **tarifs personnalisés**
- ✓ Ouvrir et suivre **une réclamation**
- ✓ Établir des **listes d'achats** récurrentes
- ✓ Retrouver **mes produits favoris**
- ✓ Accéder à **mes projets sur-mesure en cours**



UNE OFFRE CONÇUE

POUR VOUS!



LA MARQUE legallais

- La marque de **qualité professionnelle au meilleur prix**
- Des **solutions clés en main** pour vos réalisations
- Une sélection de **3.800 produits**



Offre de produits ÉCO-RESPONSABLES

- Dans ce catalogue, une sélection de **plus de 5.000 références plus respectueuses de l'environnement et de la santé**, fabriquées dans des **conditions socialement responsables** et indentifiées par ce pictogramme



Offre de produits **FABRIQUÉS EN FRANCE ET EN EUROPE**




- Démarche d'**achat responsable** privilégiant les **productions françaises et européennes** pour **limiter l'impact transport** et encourager l'**emploi local**

Sur legallais.com : sélectionnez votre produit **selon sa provenance**












Une offre sur commande + de 40.000 références supplémentaires disponibles **sur legallais.com** et stockée chez nos fournisseurs

NOUVEAU



SOMMAIRE

	PLOMBERIE	6
	GÉNIE CLIMATIQUE	26
	ÉLECTRICITÉ	27
	OUTILLAGE	37
	CONSOMMABLES	42
	MATÉRIELS & ÉQUIPEMENTS	50
	BÂTIMENT	52
	AMEUBLEMENT	60
	E.P.I.	61

Mitigeur de lavabo



Cartouche céramique Ø 35 mm C2 ou C3 (selon modèles).
Système d'ouverture à double débit avec point dur.
Vidage en ABS.
Modèle C3 conforme à la réglementation RT 2012.
Livré avec 2 flexibles F 3/8" (12x17).

PAGE : 3-5

Code	Désignation
582849	MITIG. LAV SIMILAIRE S4-15 C2

Mitigeur de douche



Entraxe 150 mm +/- 24 mm.
Raccords muraux S et rosaces chromées.
Cartouche céramique Ø 35 mm C2.
Système d'ouverture à double débit avec point dur.

PAGE : 3-5

Code	Désignation
582884	MIT. DOUCHE SIMILAIRE S4-15

Mitigeur de lavabo MAKATEA



Corps en laiton avec bec bas profilé mobile.
Cartouche céramique Ø 40 mm (C2 ou C3 selon modèles).
Vidage métal / ABS à tirette.
Débit max limité à 12 l/min.
Niveau acoustique à 3 bar < 20 dB.
Résistant aux chocs thermiques et chimiques.
Traitement anti-légionelles.
Livré avec 2 flexibles d'alimentation F 3/8".

PAGE : 3-2

Code	Désignation
167904	MITIGEUR LAVABO MAKATEA C3

Mitigeur de douche Dilos



Départ douche M 15x21.
Entraxe 150 +/- 16 mm.
Bague-limiteur de température.
Limiteur de débit, point dur à 50% d'ouverture.

PAGE : 3-7

Code	Désignation
720533	MITIGEUR DCH DILOS ENT150 CHR

Mitigeur de douche Olyos



Entraxe 150 mm +/- 13 mm. Cartouche céramique C2 Ø 40 mm. Limiteurs de débit 50 % déverrouillable et de température. Clapet anti-retour.

PAGE : 3-20

Code	Désignation
629896	MITIGEUR DOUCHE OLYOS

Mitigeur thermostatique S4-01



Corps en laiton massif chromé Ø 40 mm.
Tête céramique 1/2 tour.
Cartouche thermostatique avec butée de température 38 °C.
Entraxe 150 mm +/- 20.
Raccords muraux en S G1/2" et rosaces laiton Ø 65 mm.
Croisillon en ABS chromé.
Système d'économie d'eau.
Inverseur sur bec pour la version bain/douche.

Code	Désignation
510014	MIT. THERMO DOUCHE S4-01

Flexible inox double agrafage FAREL



Écrou conique tournant 15x21 en laiton + écrou hexagonal 15x21 en laiton.

PAGE : 3-27

Code	Désignation
582317	FLEXIBLE FAREL INOX DA 1,5M
582324	FLEXIBLE FAREL INOX DA 1,75M
582331	FLEXIBLE FAREL INOX DA 2 M

Flexible métal-plastique



En PVC annelé.

PAGE : 3-27

Code	Désignation
727322	FLEXIBLE METAL PLASTIQ NR 150M

Flexible nylon tressé



PAGE : 3-28

Code	Désignation
727320	FLEXIBLE NYLON TRESSE 150M BLC

Flexible laiton



1 écrou tournant.
1 écrou moleté.

PAGE : 3-27

Code	Désignation
727059	FLEXIBLE LT SPL AGRAF1.50M CHR
727060	FLEXIBLE LT SPL AGRAF 2M CHR

Flexible de douche PVC lisse FAREL



Flexible synthétique avec effet métal satiné.
Surface lisse facile à nettoyer.
2 écrous coniques 15x21 (1/2") dont un anti-torsion côté douchette.

PAGE : 3-28

Code	Désignation
109713	FLEXIBLE PVC NF FAREL II 1,5M
109720	FLEXIBLE PVC NF FAREL II 1,75
109727	FLEXIBLE PVC NF FAREL II 2M

Flexible de douche Trenflex



Flexible en PVC renforcé avec 22 fils de polyester.
Tube intérieur en PVC (3 couches).
2 écrous coniques 15x21.
Résistance à une traction de 25 kg.

PAGE : 3-28

Code	Désignation
286022	FLEXIBLE DOUCHE 1.50M NOIR
286029	FLEXIBLE DOUCHE 1.75M NOIR
286036	FLEXIBLE DOUCHE 2M NOIR

Douchette GRANDE ILE**1 LA MARQUE legallais**

Douchette Ø 120 mm et longueur 236 mm.
5 jets : pluie, massage, moussant, pluie massante, pluie moussante.
Système anti-calcaire.

PAGE : 3-29

Code	Désignation
374270	DOUCHETTE GRANDE ILE

Set de douche PETITE ILE II**1 LA MARQUE legallais**

Composé de :
- Douchette Petite Ile II avec 3 jets (pluie, massage, moussant).
- Support mural fixe en ABS.
- Flexible 1,50 m inox chromé double agrafage.

PAGE : 3-32

Code	Désignation
374396	SET DE DOUCHE PETITE ILE 2

Ensemble de douche GRANDE ILE**1 LA MARQUE legallais**

Composé de :
- Douchette Grande Ile à 5 jets (pluie, massage, moussant, pluie massante, pluie moussante).
- Barre de 600 mm Ø 25 mm.
- Flexible 1,50 m inox chromé double agrafage.
- Porte savon.

PAGE : 3-34

Code	Désignation
374312	ENSEMBLE DOUCHE GRANDE ILE 2

Ensemble douchette + flexible PVC Dame**1 LA MARQUE legallais**

Composé de :
- Douchette en ABS chromé avec 1 jet (pluie).
Système à picots anti-calcaire.
- Flexible 1,50 m PVC.

PAGE : 3-32

Code	Désignation
287520	DOUC DAME CHR 1J+FLEX BLC/CHR
287527	DOUC DAME CHR 1J+FLEX NOIR/CHR

Ensemble de douche Dampier PMR**1 LA MARQUE legallais**

Ensemble spécial PMR complet.
Composé de :
- Douchette en ABS chromée gris clair à 3 jets (pluie, moussant, pluie moussante). Gomme anti-calcaire.
- Barre spécial PMR 600 mm Ø 32 mm.
- Coulisserie pour barre PMR en ABS chromée.
2 positions pour la douchette.
- Flexible 1,50 m inox chromé double agrafage.

Livré avec joint, cheville et vis de fixation.

PAGE : 3-214

Code	Désignation
286050	ENSEMBLE DOUCHE DAMPIER PMR

Douchette PMR chromée DAMPIER**1 LA MARQUE legallais**

Douchette spécial PMR en ABS chromée gris clair Ø 85 mm.
Longueur : 233 mm.
3 jets : pluie, moussant et pluie moussante.
Système anti-calcaire.

PAGE : 3-214

Code	Désignation
286057	DOUCHETTE DAMPIER PMR 3 JETS

Set de douche Round noir**1 DISFLEX COLLECTION**

Composé de :
- Douchette anticalcaire 3 jets Round avec bouton sélecteur.
- Support mural articulé.
- Flexible 1,75 m en PVC renforcé.

Livré avec vis et cheville.

PAGE : 3-33

Code	Désignation
286008	ENS DOUCHE MURAL ROUND 3J NOIR

Douchette PETITE ILE II**1 LA MARQUE legallais**

Douchette Ø 85 mm et longueur 246 mm.
3 jets : pluie, massage, moussant.
Système anti-calcaire.

PAGE : 3-29

Code	Désignation
374263	DOUCHETTE PETITE ILE 2

Douchette à main Round noir**1 DISFLEX COLLECTION**

3 jets : pluie, massage, pluie + massage.
Changement de jet avec bouton sélecteur.
Ø 120 mm.
Système à picots anti-calcaire.

PAGE : 3-30

Code	Désignation
286015	DOUCHETTE ROUND 3 JETS NOIRE

Douchette Mistral**1 DISFLEX COLLECTION**

1 jet : pluie.
Type chantier.

PAGE : 3-30

Code	Désignation
727310	DOUCHETTE MISTRAL BLANCHE 1JET

Douchette S4-11**1 Similaire**

Douchette Ø 62 mm et longueur 185 mm.
1 jet : pluie.

PAGE : 3-30

Code	Désignation
374249	DOUCHETTE S4-11

Douchette PETITE ILE 1**1 LA MARQUE legallais**

Douchette Ø 100 mm et longueur 236 mm.
1 jet : pluie.
Système anti-calcaire.

PAGE : 3-29

Code	Désignation
374256	DOUCHETTE PETITE ILE 1

Mitigeur bain-douche universel à entraxe réglable



Corps en laiton chromé.
Entraxe réglable de 60 à 135 mm par glissement.
Cartouche Ø 35 mm.
Arrivée M 15x21.
Testé à 6 bar.

PAGE : 3-55

Code	Désignation
672234	MITIGEUR BAIN DOUCHE UNIVERSEL

Mitigeur d'évier S4-15



Bec orientable.
Cartouche céramique Ø 35 mm C2 ou C3 (selon modèles).
Système d'ouverture à double débit avec point dur.
Modèle C3 conforme à la réglementation RT 2012.
Livré avec 2 flexibles F 3/8" (12x17).

PAGE : 3-44

Code	Désignation
582856	MIT. EVIER SIMILAIRE S4-15 C3
582863	MIT. EVIER SIMILAIRE S4-15 C2

Mitigeur d'évier bec bas MAKATEA



Corps en laiton avec bec bas profilé mobile.
Cartouche céramique Ø 40 mm (C2 ou C3 selon modèles).
Débit max limité à 12 l/min.
Niveau acoustique à 3 bar < 20 dB.
Résistant aux chocs thermiques et chimiques.
Traitement anti-légionelle.

Livré avec 2 flexibles d'alimentation F 3/8».

PAGE : 3-44

Code	Désignation
167939	MITIGEUR EVIER BB MAKATEA C2
167946	MITIGEUR EVIER BB MAKATEA C3

Mitigeur d'évier à douchette C3 MAKATEA



Corps en laiton avec bec bas mobile.
Douchette extractible 2 jets (L 1500 mm).
Cartouche céramique Ø 40 mm C3.
Ouverture centrale en eau froide.
Limiteurs de température et de débit à point dur.
Débit maximum limité à 12,5 l/min.

Livré avec 2 flexibles d'alimentation F 3/8"».

PAGE : 3-45

Code	Désignation
37313	MIT EVIER A DOUCH GAVRINIS C3

Économiseur sans bague MANSEL



Cartouche économiseuse d'eau à grille plastique.
Résistance au calcaire et à l'enfoncement (anti-vandalisme).
Jet moussant aéré optimal.
Ne convient pas aux appareils sans pression.

PAGE : 3-68

Code	Désignation
172755	ECONOM MANSEL M24-F22 7,5L X10

Économiseur avec bague chromée MANSEL



Cartouche économiseuse d'eau à grille plastique.
Résistance au calcaire et à l'enfoncement (anti-vandalisme).
Jet moussant aéré optimal.
Ne convient pas aux appareils sans pression.

PAGE : 3-68

Code	Désignation
618451	ECONO. + BAGUE MANSEL 7,5L B10

Régulateur de débit pour douche PCW-02



Économiseur d'eau pour douche.
Compatible avec tous mitigeurs, mélangeurs et robinetteries temporisées.
Régulation du débit indépendamment de la pression.
À insérer dans l'écrou reliant le flexible à la douchette.
Facile à installer et remplace le joint pour l'étanchéité.
Face avec joint torique à positionner du côté du flexible.

PAGE : 3-70

Code	Désignation
100830	LIMITEUR DOUCHE PCW02 JAUNE 5L
100837	LIMITEUR DOUCHE PCW02 BLANC 8L
100844	LIMITEUR DOUCHE PCW02 BLEU 10L
100851	LIMITEUR DOUCHE PCW02 RGE 12L

Support de douchette orientable



En ABS.
Départ douche situé dessous.
Orientable dans toute les positions.
Arrivée écrou prisonnier 15x21.
Départ mâle 15x21.

PAGE : 3-61

Code	Désignation
656253	POSITIONNEUR DOUCHETTE CHROME

Barre de douche rénovation à entraxe réglable



Barre de rénovation avec fixations à entraxe réglable en hauteur. Permet de remplacer une barre en utilisant le perçage existant.
Pieds en ABS.
Courseur en ABS inclinable et réglable en hauteur.

PAGE : 3-59

Code	Désignation
727335	BARRE SEULE RÉNO018 CHR CALE

Barre de douche Mirò



Courseur en ABS inclinable et réglable en hauteur.

PAGE : 3-59

Code	Désignation
727105	BARRE SEULE MIRO D18 CHR 60CM

Support de douchette mural



En ABS.

PAGE : 3-61

Code	Désignation
727141	SUPPORT MURAL ABS CHROM MUNICH

Porte savon acrylique Ø 25 mm

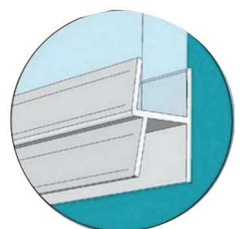


Acrylique.

PAGE : 3-61

Code	Désignation
727337	PORTE SAVON JD25A D25

Joint bas de porte de douche



Baguette en PVC translucide.
Longueur : 1 m.
Épaisseur : 5 à 8 mm.

PAGE : 3-93

Code	Désignation
455183	JOINT DCH DBLE LEVRE.1M Ø5-8MM

Siphon de lavabo Easyphon

Nicoll
by aliaxis



Siphon bimatère.
Hauteur réglable.
Joints thermosoudés intégrés.
Étanchéité garantie.
Garde d'eau 50 mm.
Ecroû : 33x42.

PAGE : 3-125

Code	Désignation
723207	SIPHON LVB EASYPHON BM211 D32
723208	SIPHON LVB EASYPHON BM242 D40

Siphon de lavabo réglable

Nicoll
by aliaxis



Siphon en polypropylène.
Tube réglable et culot démontable.
Garde d'eau 50 mm.

PAGE : 3-125

Code	Désignation
723016	SIPHON LAV POLY33X42 JC32 L211

Siphon universel « Tout-en-Un » Ø 32 à 43

wirquin PRO
EXPERT EN ÉQUIPEMENT SANITAIRE



Pour tuyaux d'évacuation en Ø 32 ou 40 mm.
Compatibles avec tous types de lavabos, vasques, lave-mains et éviers.
Hauteur réglable de 125 à 170 mm.
Joints thermosoudés intégrés.
Garde d'eau 50 mm.
Débit : 48 l/min.

PAGE : 3-125

Code	Désignation
534920	SIPHON UNIVERSEL NF

Flexible de douchette évier

Ramon Soler



Simple agrafage, F 15x21, M 15x100.
Egalement pour support à encastrer sur gorge.

PAGE : 3-73

Code	Désignation
720044	FLEXIBLE MIT EVIER 2950C
720231	FLEXIBLE LT 2M F15X21 M15X100

Siphon évier Easyphon

Nicoll
by aliaxis



Hauteur réglable.
Bi-matière.
Joints thermosoudés intégrés.
Garde d'eau 50 mm.

PAGE : 3-134

Code	Désignation
723209	SIPHON EV EASYPHON BM552 D40

Siphon évier réglable

Nicoll
by aliaxis



En polypropylène.
Tube réglable et culot démontable.
Réglage universel et entretien facile.
Montage rapide et simple grâce aux écrous ergonomiques.
Garde d'eau 50 mm.

PAGE : 3-134

Code	Désignation
723058	SIPH EV POLYPROPREGL 40X49 552

Douchette Aquamando/Aquasol 9587

Ramon Soler



Douchette extractible pour Réf. 6706 Ex, 8819, 7219, 4819, 2219, 6719.

PAGE : 3-73

Code	Désignation
720057	DOUCHETTE 9587 CHR AQUASOL/MAN

Bonde de douche capot ABS chromé

Nicoll
by aliaxis



Bonde siphon à sortie horizontale.
Capot ABS chromé.
Sortie à visser ou à coller.
Garde d'eau 50 mm.

PAGE : 3-129

Code	Désignation
723125	BONDE DCH CD D90 CAP ABS CH690

Bonde lavabo et lave-mains à grille

Nicoll
by aliaxis



Corps en polypropylène.
Grille inox.

PAGE : 3-128

Code	Désignation
723021	BONDE LMS POLYPRGRL CHR L262

Bonde de douche à grille inox sortie verticale

Nicoll
by aliaxis



Bonde siphon à sortie verticale.
Sortie à visser ou à coller.
Garde d'eau 20 mm.

PAGE : 3-129

Code	Désignation
723030	BONDE DCH DRD60 GRILINOX 590

Bonde de douche capot ABS chromé sortie verticale

Nicoll
by aliaxis



Bonde siphon à sortie verticale.
Sortie à visser ou à coller.
Garde d'eau 50 mm.

PAGE : 3-129

Code	Désignation
723029	BONDE DCH DRT D90 ABS CHR 790

Bonde de douche extra-plate Slim +

wirquin PRO
EXPERT EN ÉQUIPEMENT SANITAIRE



Vidage à encombrement réduit (40 mm).
Pour installation sous receveurs extra-plat.
Bonde et capot en ABS chromé.
Équipé d'une membrane «Smart Membrane Technology» : (bloque les mauvaises odeurs, empêche les bruits des canalisations, plus de désiphonnage).
Sortie horizontale à visser.

PAGE : 3-130

Code	Désignation
625200	BONDE DOUCHE ABS SLIM+

Bonde de lavabo universelle Cut&Click



Bonde à clapet Digiclic à ouverture et fermeture par pression.
Universelle : recoupable et désoperculable.
Panier filtrant Cleany Quick.
Clapet en ABS ou en laiton selon modèle.
Hauteur : 100 mm.
Serrage : min. 5 mm/max. 87 mm.

PAGE : 3-127

Code	Désignation
723236	BONDE LVB SECABLE ABS CHR

Bonde à bouchon polypropylène



Bouchon enjoliveur chromé.
Grille inox.

PAGE : 3-128

Code	Désignation
723131	BONDE ABOUCH LAV POLYPR 129392

Bouchon à chaînette



Bouchon noir avec chaînette perlée chromée de 30 cm.
Chaînette non montée sur bouchon sauf modèle Ø 47/52.

PAGE : 3-137

Code	Désignation
793139	BOUCHON A CHAINETTE 35/40
793140	BOUCHON A CHAINETTE 40/45
793144	BOUCHON A CHAINETTE 55/58

Raccord mâle à coller sur PVC pour tuyau flexible



Autoétanche.
A coller sur PVC.

PAGE : 3-138

Code	Désignation
376454	RACCORD ABS M A COLLER D32
376461	RACCORD ABS M A COLLER D40

Raccord femelle à coller sur PVC pour tuyau flexible



Autoétanche.
A coller sur PVC.

PAGE : 3-138

Code	Désignation
376468	RACCORD ABS F A COLLER D40

Porte-rouleaux de papier WC ALOFI



Rosace Ø 48 mm.
Réversible.
Livré avec chevilles et visserie.

PAGE : 2-306

Code	Désignation
697726	PORTE-ROULEAUX WC ALOFI INOX

Porte-rouleaux de papier WC à capot ALOFI



En inox 304 brossé.
Avec capot métallique.
Livré avec chevilles et visserie.

PAGE : 2-306

Code	Désignation
697733	PORTE-ROUL. WC ALOFI A CAPOT

Tuyau de vidange souple annelé en PVC



Couronne de 20 ML.
Couleur ivoire.

PAGE : 3-138

Code	Désignation
376426	TUBE VIDANGE SOUPLE D32 20ML
376433	TUBE VIDANGE SOUPLE D40 20ML

Tuyau flexible extensible PVC



Avec raccords thermo-soudés (étanchéité garantie).
Raccordement mâle à coller vers tube PVC.

PAGE : 3-138

Code	Désignation
376475	TUYAU FLEXIBLE EXTEN 33/42 D32
376482	TUYAU FLEXIBLE EXTEN 40/49 D40

Pack WC au sol S4-14



Cuvette sur pied blanche à sortie horizontale.
Réservoir NF double touche avec mécanisme Stamp 3/6 L.
Abattant blanc avec charnières plastiques.

PAGE : 3-140

Code	Désignation
457038	PACK WC SH S4-14

Pack WC au sol surélevé SH WALLOPS



Cuvette surélevée en céramique avec bride.
Hauteur d'assise : 46 cm.
Réservoir de chasse en céramique avec bouton poussoir chromé.
Mécanisme 3/6 L.
Sortie horizontale.
Abattant Duroplast avec charnières en acier inox.

PAGE : 3-141

Code	Désignation
162080	PACK WC SURELEVE WALLOPS SH

Pack WC au sol surélevé Ulysse SH



Cuvette en céramique à sortie horizontale.
Hauteur d'assise : 47 cm avec abattant.
Réservoir NF double touche à alimentation latérale.
Mécanisme 3/6 L et robinet flotteur silencieux (classe 1).
Abattant thermodur à charnières inox.
Fixation par le dessus.

Livré avec kit de fixation au sol.

PAGE : 3-142

Code	Désignation
630316	PACK WC SURELEVE ULYSSE SH

Cuvette suspendue avec abattant S4-13



Cuvette suspendue standard de couleur blanche.
Utilisation avec tous les bâti-supports.
Abattant thermodur blanc avec charnières plastiques (poids : 1,5kg).
Sortie horizontale.

PAGE : 3-145

Code	Désignation
457031	PACK CUV. SUSP. ABATT S4-13

Bâti-support autoportant universel BRIAND NF

1 LA MARQUE
legallais



Adaptable à toute cuvette suspendue standardisée.
Structure métallique renforcée et autoportante résistante à une charge jusqu'à 400 kg.
Fourni avec tube de chasse, tunnel de traversée de cloison, robinet d'arrêt, tube-réservoir cuvette, joint de soupape, membrane de robinet flotteur, accessoires de fixation et visserie complète.
Garantie de 10 ans hors pièces d'usure (mécanisme de chasse, robinet flotteur).

Livré sans plaque de commande.

PAGE : 3-150

Code	Désignation
505296	BATI SUP. AUTO UNIV. BRIAND NF

Abattant thermoplastique Monaco

SIAMP
Monaco



En polypropylène antistatique.
Poids : 0,9 kg.
Incassable.
Charnières à dormant ajustable.
Fixation en acétal.
Vissage rapide.
Teinté dans la masse.

PAGE : 3-161

Code	Désignation
742032	ABATTANT MONACO 48710101 BLANC

Abattant WC Confort MEABAN

1 LA MARQUE
legallais



En thermoplastique blanc.
Poids : 1 kg.
Design universel et adaptable sur toutes les cuvettes.
4 amortisseurs de siège.
Charnières en plastique avec fixation par le dessous.
Ecroutage rapide de montage.

PAGE : 3-161

Code	Désignation
378827	ABATTANT MEABAN CONFORT

Abattant WC Meaban Premium

1 LA MARQUE
legallais



En thermomodur blanc teinté dans la masse.
Poids : 1,6 kg.
Très résistant aux rayures.
Design universel et adaptable sur toutes les cuvettes standardisées.
4 amortisseurs de siège et 2 tampons de couvercle.
Charnières en inox ajustables avec fixation par le dessous.
Ecroutage rapide de montage.

PAGE : 3-162

Code	Désignation
378820	ABATTANT MEABAN PREMIUM

Abattant WC à frein de chute MEABAN Silence

1 LA MARQUE
legallais



En thermomodur blanc. Poids : 2 kg.
Descente ralentie «frein de chute».
Design universel et adaptable sur toutes les cuvettes standardisées.
4 amortisseurs de siège et 2 tampons de couvercle.
Charnières en polypropylène réglables individuellement.

PAGE : 3-162

Code	Désignation
619270	ABATTANT WC MEABAN

Abattant WC double blanc bois compressé frein de chute MEABAN II

1 LA MARQUE
legallais



En bois compressé.
Descente retenue.
Poids : 3,1 kg.
Fixations par charnières et vis en inox.
Vissage par le dessus sur 2 tampons antidérapants.
Angle d'ouverture : 130°.
A installer sur toute cuvette normalisée.
Adapté aux utilisations collectives en collectivités ou hôtels.

PAGE : 3-164

Code	Désignation
162150	ABATTANT BOIS DB MEABAN 2

Abattant Orly 2

Dubouzel
by BEMIS



En polypropylène teinté blanc.
Poids : 1,25 kg.
Abattant adaptable à toutes les cuvettes NF.
Patins surmoulés.
Modèle économique, rigide et incassable.
Fixation par dormant pour la rigidité de fixation.
Visserie acier chromaté et écrou nylon.

PAGE : 3-161

Code	Désignation
742045	ABATTANT ORLY 2 BLANC

Réservoir attendant double touche Rondo DV

SIAMP
Monaco



Capacité maxi du réservoir : 9 L.
Fixations réglables (excentriques).
Mécanisme de chasse double volume pré-réglé d'usine à 3 L/6 L.
Robinet flotteur 95 L NF pré-réglé d'usine à 6 L.
Silencieux classe II.
Alimentation gauche ou droite.
Cuve et couvercle réalisés en styrénique recyclable, traités anti-UV.
Isolation interne par une coque en polystyrène expansé.
Connexion en eau externe 3/8" mâle.
Joint de cuvette.

PAGE : 3-165

Code	Désignation
742117	RESERVOIR ATTENANT RONDO DV

Réservoir attendant double touche Basic

GEBERIT



Mécanisme économiseur double touche :
– petit volume 3/4 L.
– grand volume 6/9 L.
Robinet flotteur NF ImpulsBasic330.
Alimentation gauche, droite ou arrière.
Raccordement Ø 12x17.
Isolation intérieure contre la condensation.
Coque résistante aux agents d'entretien et aux rayures.
Adaptable à la majorité des cuvettes du marché.

PAGE : 3-166

Code	Désignation
741136	RESER ATTENANT DBLE TOUCHE

Réservoir attendant à basculement Waterflush

WaterFlush
ECONOMISEUR D'EAU



Réservoir à économie d'eau et anticalcaire.
Système de chasse à bascule avec bouton coulissant.
Cuve basculante de 6 L (réglage de chasse de 1 à 6 L).
Effet de chasse supérieur à un réservoir traditionnel.
Pas de joint : pas d'entartrage et de fuite.
Robinet flotteur silencieux à embout 3/8".
Raccordement latéral sur la gauche ou sur la droite.
Signal de trop-plein.
Montage conseillé avec bouton de bascule côté mural.

Livré avec vis de fixation et glissières comprises.

PAGE : 3-169

Code	Désignation
636581	RESERVOIR WATERFLUSH BLANC

Joint de chasse



PAGE : 3-180

Code	Désignation
741039	JOINT J15 MECANISMES 742511

Joint mousse alvéolée



Entre réservoir et cuvette 110x70x16.

PAGE : 3-180

Code	Désignation
793013	JOINT MOUSSE ALVEOLE 110X70X16

Robinet flotteur Compact 95 L

SIAMP

Monaco



Pour réservoirs WC apparents ou encastrés, en première monte ou en remplacement.
Fermeture hydraulique (pas de coup de bélier).
Niveau d'eau réglable.
Silencieux NF (classe acoustique 1).
Adaptable aux réservoirs de faible hauteur.
Embout 3/8" laiton nickelé.
Débit : 0,14 L/s à 3 bar.
Plage de fonctionnement : 0,5 à 16 bar.


PAGE : 3-173

Code	Désignation
741125	ROBINET FLOT 95L 12/17 COMPAC

Robinet flotteur hydraulique universel 2 en 1

SIAMP

Monaco



S'installe sur tous types de réservoirs que ce soit en alimentation latérale ou par le dessous.
Télescopique : s'adapte à la hauteur des réservoirs (version basse) et réduit le bruit de remplissage (version latérale).
Plage de réglage du niveau d'eau : 80 mm.
Anti-siphonnage.
Fermeture hydraulique instantanée.
Débit de remplissage : 8 l/min à 3 bar et 3,6 l/min à 0,5 bar.

PAGE : 3-174

Code	Désignation
621470	ROBINET FLOTTEUR 2EN1 SIAMP

Robinet flotteur à alimentation latérale MATOUA

1 LA MARQUE legallais



Adaptable à tous types de réservoirs à alimentation latérale.
Raccordement par embout laiton 3/8" (12x17).
Compact et silencieux (classe acoustique 1).
Niveau d'eau réglable.
Remplissage rapide (0,13 L/s).
Fermeture hydraulique : pas de coup de bélier.

PAGE : 3-173

Code	Désignation
623008	ROBINET FLOT 12X17 MATOUA LAT

Robinet flotteur Sil 10

Nicoll
by aliaxis



Pression d'utilisation : 0,5 à 16 bar.
Raccord d'alimentation d'eau en laiton.
Ultra silencieux (classe acoustique n°1).
Fermeture hydraulique instantanée sans coup de bélier.

PAGE : 3-174

Code	Désignation
741100	ROBINET FLOTTEUR LATE 38 SIL10

Mécanisme de chasse Tronic 2

wirquin PRO
EXPERT EN EQUIPEMENT SANITAIRE



Mécanisme de WC double chasse à câble et activation infrarouge.
- détection infrarouge.
- fonctionne avec 4 piles LR6 (non fournies).
Robinet flotteur servo-valve latéral.
- Embout en laiton 3/8".
- Anti-coup de bélier.
- Anti-siphonnage.
- Silencieux (13 dBA).

PAGE : 3-177

Code	Désignation
165692	ENSEMBLE CHASSE MECATRONIC+ROB

Kit de rénovation WC

SIAMP

Monaco



Tous modèles Siamp.

PAGE : 3-179

Code	Désignation
741077	KIT RENOVATION TOUS MECANIS

Robinet d'arrêt 1/4 de tour équerre chromé



PAGE : 3-179

Code	Désignation
162920	ROB WC 1/4 TOUR CHROME EQUERRE

Robinet d'arrêt équerre chromé



Avec presse étoupe.

PAGE : 3-179

Code	Désignation
162934	ROB A POTENCE WC NICKELE

Mécanisme seul avec surverse Optima 49 S

SIAMP

Monaco



Bouton poussoir double volume.
Trop plein télescopique ajustable avec réglage de 10 mm en 10 mm.
Courseur de petite chasse réglable de 2 L à 4,5 L.
Débit de rinçage puissant : 3,5 L/s.

PAGE : 3-170

Code	Désignation
741146	MEC.SIAMP OPTIMA 49 SEUL AC SU

Soupape WC Impuls 290 Nemo Duo

■ GEBERIT



Soupape à poussoir double volume.
Universel, s'adapte à tout type de réservoir.
Aucune découpe à réaliser.
Hauteur de la cloche auto-ajustable.
Tube de trop-plein réglable en hauteur.
Double chasse avec 2 plages de réglages possibles : 3/4 L ou 6/9 L.
Couvercle du réservoir fixé par la tige fileté du bouton poussoir double touche.
Kit d'adaptation pour réservoir avec trou de couvercle de 50 mm.

PAGE : 3-170

Code	Désignation
741082	CLOCHE SEUL NEMO DUO 282300212

Mécanisme de chasse Optima S/95 L

SIAMP

Monaco



Mécanisme Optima S double volume.
- Pour les trous de couvercle de Ø 16 à 50 mm.
- Étrier et trop plein télescopique.
- Courseur de petite chasse réglable de 2 L à 4,5 L.
Flotteur 95 L :
- Fermeture hydraulique (pas de coup de bélier).
- Niveau d'eau réglable.
- Silencieux (classe acoustique 1).

PAGE : 3-177

Code	Désignation
741147	MEC.SIAMP OPTIMA S49/95L A/SUR

Mitigeur bi-commande Presto 3000

PRESTO



Durée d'écoulement 15 sec ± 5 sec.
Débit pré-réglé à 3 l/min.
Réglage de débit 4 positions inaccessible aux usagers. Système anti-blocage «S» sur réf. 68132.

Livré avec clapets anti-retour NF, filtres et robinets d'arrêt.

PAGE : 3-189

Code	Désignation
730087	ROBINET GORGE 3000 68032

Mitigeur monocommande mural Presto 3500

PRESTO



Durée d'écoulement : 15 sec.
Débit pré-réglé à 3 l/min.
Sélection de température par rotation du bouton.
Sécurité anti-brûlure par butée de température.
Bec tournant 150 mm avec aérateur.

PAGE : 3-189

Code	Désignation
730162	PRESTO 3500 BEC TOURNANT BOUTO

Robinet temporisé mural Neo

PRESTO



Déclenchement souple par bouton poussoir.
Durée d'écoulement 15 sec.
Débit pré-réglé à 3 l/min avec 4 positions de réglage.
Corps laiton chromé + brise jet.

PAGE : 3-187

Code	Désignation
575254	ROBINET MUR NEO FROID 65MM 15S

Robinet temporisé sur plage Neo Prestogreen

PRESTO



Déclenchement souple par bouton poussoir.
Durée d'écoulement 7 sec.
Débit pré-réglé à 3 l/min avec 4 positions de réglage.
Corps en laiton chromé + brise jet.

PAGE : 3-187

Code	Désignation
631415	ROB SIMPLE PLAGE NEO FROID 7S

Robinet temporisé mural Neo Prestogreen

PRESTO



Déclenchement souple par bouton poussoir.
Durée d'écoulement 7 sec.
Débit pré-réglé à 3 l/min avec 4 positions de réglage.
Corps en laiton chromé + brise jet.

PAGE : 3-187

Code	Désignation
631429	ROB SIMPLE MURAL NEO FROID65MM

Mitigeur temporisé sur plage Neo Prestogreen

PRESTO



Déclenchement souple par bouton poussoir.
Durée d'écoulement 7 sec.
Débit pré-réglé à 3 l/min avec 4 positions de réglage.
Sélection de la température par manette latérale.
Corps en laiton chromé + brise jet.

Livré avec 2 flexibles PEX et robinets d'arrêts droits MM 12x17 (3/8").

PAGE : 3-187

Code	Désignation
631443	MIT PLAGE NEO 7S AVEC RO ARRET

Robinet poussoir mural Presto 704 à manette omnidirectionnelle

PRESTO



Durée d'écoulement 15 sec ± 5 sec.
Débit pré-réglé à 3 l/min.
Réglage de débit 4 positions (inaccessible aux usagers).
Fixation anti-arrachement et système de verrouillage.

PAGE : 3-188

Code	Désignation
730081	ROBINET MURAL 704MANETTE 63910

Robinet poussoir 504 & 504S

PRESTO



Durée d'écoulement 15 sec ± 5 sec.
Débit pré-réglé à 3 l/min.
Réglage de débit : 4 positions inaccessible aux usagers.
Fixation anti-arrachement.
Système anti-blocage "S" sur réf. 63100.

PAGE : 3-188

Code	Désignation
730309	ROBINET MURAL 504 3/8 EF 62000
730078	ROBINET MURAL 504 EF 63000
730080	ROBINET MURAL 504 EC 63020
730079	ROBINET MURAL 504S EF 63100

Robinet poussoir 605 & 605S

PRESTO



Durée d'écoulement 15 sec ± 5 sec.
Débit pré-réglé à 3 l/min.
Réglage de débit 4 positions inaccessible aux usagers.
Fixation anti-arrachement et système de verrouillage.
Système anti-blocage "S" sur réf. 64612.

PAGE : 3-188

Code	Désignation
730083	ROBSUR PLAGE 605 EF 64602
730082	ROBSUR PLAGE 605S EF 64612

Robinet poussoir sur plage Presto 705

PRESTO



Ouverture par pression sur la manette omnidirectionnelle.
Durée d'écoulement 15 sec ± 5 sec.
Débit pré-réglé à 3 l/min.
Réglage du débit inaccessible aux usagers.

PAGE : 3-189

Code	Désignation
730164	ROB SIMPLE SUR PLAGE PRESTO 70

Robinet temporisé mural à manette Neo Duo S

PRESTO



Déclenchement souple à double temporisation :
- Appui vers le haut : 7 sec (mouillage des mains).
- Appui vers le bas : 11 sec (rinçage des mains).
Débit pré-réglé à 3 l/min avec 4 positions de réglage.
Manette ergonomique adaptée à la petite enfance, personnes âgées et PMR.
Système anti-blocage "S".

PAGE : 3-188

Code	Désignation
534297	ROB MUR NEO DUO S 2TEMPO 7/11S

Mitigeur temporisé à manette Neo Duo S

PRESTO



Déclenchement souple à double temporisation :
- Appui vers le haut : 7 sec (mouillage des mains).
- Appui vers le bas : 11 sec (rinçage des mains).
Débit pré-réglé à 3 l/min avec 4 positions de réglage.
Manette ergonomique adaptée à la petite enfance, personnes âgées et PMR.
Système anti-blocage "S".
Sélection de la température par manette latérale.

Livré avec 2 flexibles PEX et 2 robinets d'arrêts MM 12x17 (3/8").

PAGE : 3-188

Code	Désignation
534332	MIT. NEO DUO S 2TEMPO 7/11SEC

Mitigeur électronique sur plage Presto Safe

PRESTO



Corps en laiton chromé.
Détection de présence sur base du corps.
Débit réglé pré-réglé à 3 l/min.
Durée d'écoulement : 7 sec.
Alimentation par pile longue durée (pile lithium 9 V).
Résiste à des chocs thermiques à 75 °C durant 30 min.

PAGE : 3-196

Code	Désignation
171516	MIT. PRESTO SAFE SUR PLAGE

Robinet électronique sur plage Presto safe

PRESTO



Corps en laiton chromé.
Détection de présence sur base du corps.
Débit réglé pré-réglé à 3 l/min.
Durée d'écoulement : 7 sec.
Alimentation par pile longue durée (pile lithium 9 V).
Résiste à des chocs thermiques à 75 °C durant 30 min.

PAGE : 3-196

Code	Désignation
171502	ROB PRESTO SAFE SUR PLAGE

Mitigeur électronique mural Presto Safe

PRESTO



Corps en laiton chromé.
Détection de présence sur base du corps.
Débit réglé pré-réglé à 3 l/min.
Durée d'écoulement : 7 sec.
Alimentation par pile longue durée (pile lithium 9 V).
Résiste à des chocs thermiques à 75 °C durant 30 min.

PAGE : 3-196

Code	Désignation
171509	MITIGEUR PRESTO SAFE MURAL

Robinet électronique mural Presto Safe

PRESTO



Corps en laiton chromé.
Détection de présence sur base du corps.
Débit réglé pré-réglé à 3 l/min.
Durée d'écoulement : 7 sec.
Alimentation par pile longue durée (pile lithium 9 V).
Résiste à des chocs thermiques à 75 °C durant 30 min.

PAGE : 3-196

Code	Désignation
171495	ROBINET PRESTO SAFE MURAL

Mélangeur de prélavage monotrou à douchette

DELABIE



Mélangeur monotrou sur table avec raccords flexibles femelle 12x17 et clapets anti-retour.
Combiné de pré-lavage complet avec colonne 20x27 en laiton.
Robinet de puisage avec bec télescopique orientable L200-290.
Collier mural réglable.
Ressort guide inox.
Flexible armé L. 0,95 m.
Douchette anti-tartre à jet réglable.

PAGE : 3-217

Code	Désignation
730036	MEL MONODOU VAISS AV BEC G6632

Mitigeur électronique Tempomatic Mix 4

DELABIE



Corps en laiton massif chromé.
Détection de présence IR avec ouverture/fermeture automatique.
Module électronique à pile Lithium 6 V et électrovanne intégrés.
Débit réglé à 3 l/min à 3 bar (ajustable de 1,5 à 6 l/min).
Sécurité antiblocage en écoulement.
Réglage de température latéral.
Rinçage périodique afin d'éviter les stagnations.
Fixation renforcée par 2 tiges inox et écrous.

Livré avec flexibles PEX 3/8", robinet d'arrêt, clapets anti-retour et filtres.

PAGE : 3-195

Code	Désignation
349105	TEMPOMATIC 4 LAV + ROB ARRET

Douche temporisée Sporting 2

DELABIE



Pose en applique.
Déclenchement souple et pomme de douche inviolable.
Jet orientable.
Temporisation pré-réglée à 30 sec.
Diffuseur anti-tartre à jet orientable et verrouillable.
Finition chromée satinée.
Débit réglé à 6 l/min à 3 bar.
Alimentation M 15x21 par le haut ou par l'arrière en eau mitigée.

Livré avec filtre et clapet anti-retour.

PAGE : 3-197

Code	Désignation
730071	PANNEAU DOUCHE SPORTING 714700

Mitigeur temporisé Tempomix

DELABIE



Fermeture automatique temporisée à 7 sec.
Débit pré-réglé à 3 l/min (réglable de 1,5 à 6 l/min).
Réglage de température sur le volant-poussoir.
Sécurité anti-brûlure : limitation de température maximale.

Livré avec flexibles PEX F 3/8" avec robinets d'arrêt, filtres et clapets anti-retour intégrés.

PAGE : 3-186

Code	Désignation
730011	TEMPOMIX LVB BCFIX L120 795000

Robinet temporisé Tempostop mural eau froide

DELABIE



Robinet temporisé mural pour lavabo.
Fermeture automatique temporisée à 7 sec.
Débit éco pré-réglé à 3 l/mn (réglable par l'extérieur).
Corps en laiton massif chromé avec brise-jet antitartre indémontable par l'utilisateur.
Haute résistance au vandalisme par système de fixations renforcées.

PAGE : 3-185

Code	Désignation
730015	TEMPOSTOP LVB MUR 15X21 746000

Robinet électronique Tempomatic 3

DELABIE



Détection de présence infrarouge actif en bout de bec.
Corps en laiton massif chromé.
Module électronique à pile Lithium 6V (223) et électrovanne antistagnation intégrés.
Débit pré-réglé à 3 l/min (à 3 bar) et ajustable de 1,5 à 6 l/min.
Sécurité antiblocage en écoulement.
Rinçage périodique paramétrable.
Capot verrouillé par 2 vis cachées avec pictogramme permettant une identification immédiate.
Flexible PEX 3/8" avec robinet d'arrêt et filtre.

PAGE : 3-191

Code	Désignation
568373	ROBINET LAV TEMPOMATIC 3 - 6V

Robinet temporisé Tempostop

DELABIE



Robinet temporisé pour lavabo, à poser sur plage.
Fermeture automatique temporisée à 7 sec.
Débit éco pré-réglé à 3 l/mn (réglable de 1,5 à 6 l/min).
Corps en laiton massif chromé avec brise-jet anti-tartre indémontable par l'utilisateur.
Haute résistance au vandalisme par système de fixations renforcées.
Hauteur de goutte : 35 mm.

PAGE : 3-185

Code	Désignation
730013	TEMPOSTOP LAV 120 15X21 745100

Robinet électronique Volta Prestogreen

PRESTO



Déclenchement de l'écoulement par détection de présence IR avec ouverture/fermeture automatique.
Temps de sécurité antidébordement réglé à 30 secondes.
Débit réduit Prestogreen à 2 l/min.
Module électronique avec électrovanne.
Livré avec flexible à écrou tournant, robinet d'arrêt 12x17, joints et écrou de fixation.

PAGE : 3-192

Code	Désignation
534346	ROBINET ELECTRO. VOLTA PILE

Robinet de lavabo sur plage électronique Linéa

PRESTO



Détection de présence sur base du corps.
Module électronique à pile lithium 2 x 3V CR123A intégrées dans le corps du robinet.
Débit pré-réglé à 3 l/min à 3 bar.
Fermeture automatique en cas d'écoulement > à 30 sec.
Rinçage automatique 24 h après l'utilisation.
Résiste à des chocs thermiques à 75 °C durant 30 min.
Corps en laiton chromé.
Capot en métal moulé injecté.
Aérateur anti-tartre.
Livré avec flexible PEX 3/8", robinet d'arrêt et joint filtre.

PAGE : 3-192

Code	Désignation
641637	ROB.ELEC PRESTO LINEA PILE+RA

Mitigeur électronique sur plage Linéa

PRESTO



Détection de présence sur base du corps.
Module électronique à pile lithium 2 x 3V CR123A intégrées dans le corps du robinet.
Débit pré-réglé à 3 l/min à 3 bar.
Fermeture automatique en cas d'écoulement > à 30 sec.
Rinçage automatique 24 h après l'utilisation.
Résiste à des chocs thermiques à 75 °C durant 30 min.
Corps en laiton chromé.
Capot en métal moulé injecté.
Aérateur anti-tartre.
Livré avec flexible PEX 3/8", 2 robinets d'arrêt et joint filtre.

PAGE : 3-192

Code	Désignation
641644	MIT ELEC PRESTO LINEA PILE+RA

Mitigeur Presto 4000 S

PRESTO



Système S antiblocage : évite l'écoulement continu.
Durée d'écoulement 15 sec ± 5 sec.
Débit pré-réglé à 3 l/min.
Réglage de la température par rotation du bouton poussoir.
Sécurité antibûrle par butée de température.
Robinet d'arrêt MM 3/8" (12x17).
Livré avec flexibles tressés inox 12x17 avec clapets anti-retour NF.

PAGE : 3-189

Code	Désignation
730146	MITLVB PRESTO 4000S B/CH 28610

Mitigeur Presto 7000 sur plage

PRESTO



Écoulement par pression sur la manette omnidirectionnelle.
Durée d'écoulement : 15 sec ± 5 sec.
Réglage de la température par manette latérale.
Débit pré-réglé à 3 l/min.
Réglage du débit 4 positions.
Corps et composants en laiton avec traitement nickel-chrome.
Livré avec flexibles et robinets d'arrêt filtres droits.

PAGE : 3-189

Code	Désignation
730167	MIT SUR PLAGES PRESTO 7000 6823

Mitigeur Prestomix 2020 sur plage

PRESTO



Durée d'écoulement 15 sec.
Débit pré-réglé à 5 l/min.
Réglage du débit et de la temporisation inaccessible aux usagers.
Livré avec flexibles, clapets AR NF, robinet d'arrêt 12x17 et joints filtre.

PAGE : 3-189

Code	Désignation
730130	MITIGEUR PRESTOMIX 2020 SUR PL

Bec fixe sur plage

PRESTO



Limiteur de débit 6 l/min.
Avec aérateur anti-vandalisme et anti-tartre.
Arrivée mâle 15x21.

PAGE : 3-190

Code	Désignation
730091	BEC FIXE PRESTO AVBRJET 30302

Robinet à commande fémorale Presto 712

PRESTO



Manette de commande au genou (long. 265 mm).
Durée d'écoulement 15 s ± 5 s.
Alimentation et sortie mâle 15x21.
Alimentation en eau froide ou eau mitigée (avec régulateur thermostatique 731054).

PAGE : 3-190

Code	Désignation
730092	CDE FEMORALE 712-390MM 31683

Mitigeur optoélectronique Volta

PRESTO



Déclenchement de l'écoulement par détection de présence IR avec ouverture/fermeture automatique.
Temps de sécurité antidébordement réglé à 30 secondes.
Pré-réglé à 3 l/min.
Cellule protégée et anti-arrachement.
Livré avec flexibles standards 12x17 avec filtres plats.

PAGE : 3-192

Code	Désignation
631583	MIT ELECTRONIQUE VOLTA PILE
460916	MITIGEUR ELECTRO.VOTLA 55216

Douche temporisée DL 400 SE

PRESTO



Panneau de douche temporisé pour alimentation en eau prémitigée.
Temporisation réglée à 30 sec.
Antivandalisme et système S anti-blocage.
Débit pré-réglé et constant à 6 l/min.
Avec robinet d'arrêt droit.
Alimentation M 15x21 par le haut.

PAGE : 3-199

Code	Désignation
730308	ROBINET DCH DL400SE CHR 27400

Douche temporisée DL 400 e-touch

PRESTO



Panneau de douche temporisé pour alimentation en eau prémitigée.
Fonction start/stop par effleurement alimentée par pile lithium 6 V intégrée.
Système anti-tapotement.
Temporisation réglée à 30 sec (réglable de 1s à 5 min).
Débit pré-réglé à 6 l/min.
Alimentation par le haut sur robinet d'arrêt droit.
Pomme de douche fixe à grille orientable et picots anticalcaire.

PAGE : 3-199

Code	Désignation
174155	COL PRESTO DL400 E-TOUCH ROB D

Douche temporisée DL 400 e-sensor

PRESTO



Panneau de douche temporisé pour alimentation en eau prémitigée.
 Fonction start/stop par passage de la main après 10 sec. d'écoulement.
 Alimentation par pile lithium 6 V intégrée.
 Purge automatique et programmable.
 Temporisation réglée à 30 sec. (réglable par prestocom).
 Débit pré-réglé de 6 à 8 l/min à 3 bar.
 Pomme de douche fixe à grille orientable et pictos anticalcaire.
Livré avec robinet d'arrêt droit 15x21.

PAGE : 3-199

Code	Désignation
174162	COL PRESTO DL400E-SENSOR DROIT

Ensemble de douche temporisé Alpa

PRESTO



Temporisation pré-réglée à 30 sec (-10 sec/+5 sec).
 Débit limité à 6 l/min.
 Bouton noir en polyacétal avec rotation 180° pour choix de la température.
 Sécurité anti-brûlure par butée de limitation.
 Pomme de douche avec pictos anti-calcaire.
 Antivandalisme par dispositif de sûreté inviolable.
 Alimentation M 15x21 par le haut.
 Raccords équerre.
 Clapets anti-retour NF incorporés.

PAGE : 3-199

Code	Désignation
730108	MITPAP ALPA BOUTNOIR 35813

Panneau de douche Prestotem 2 Alpa

PRESTO



Panneau de douche avec mitigeur mono-commande temporisé Alpa.
 Ouverture du panneau sans démontage et robinetterie sur platine amovible.
 Temporisation réglée à 30 sec.
 Débit 6 l/mn par limiteur de débit intégré.
 Sécurité anti-brûlure par limitation de la température maximale par butée ajustable.
 Alimentation 15x21 par le haut.
Livré avec flexibles 15x21 écrou tournant, robinets d'arrêt droits MM 15x21 et filtres 250 microns.

PAGE : 3-199

Code	Désignation
586986	COLONNE PRESTOTEM 2 P50 MT
586993	COLONNE PRESTOTEM 2 ALPA

Robinet pré-mélangeur cuivre

PRESTO



Production d'eau mitigée pour 1 poste sanitaire.
 Arrivées eau froide/eau chaude sur écrou raccord pour 15x21.
 Sortie écrou prisonnier 15x21.
 Clapets anti retour NF.

PAGE : 3-200

Code	Désignation
730093	PREMELANGEUR JUMELE 29403

Robinet pré-mélangeur monobloc

PRESTO



Production d'eau mitigée pour 1 poste sanitaire.
 Réglages par robinets d'arrêt incorporés sur les arrivées d'eau chaude et d'eau froide.
 Arrivée sur écrou raccord pour 12x14.
 Sortie écrou prisonnier 15x21.
 Clapets anti retour NF.

PAGE : 3-200

Code	Désignation
730094	PREMELANGEUR MONOBLOC 29410

Mitigeur Alpa

PRESTO



Durée d'écoulement ≈ 30 sec.
 Débit limité : 10 l/min.
 Bouton noir en polyacétal.
 Dispositif de sûreté inviolable.
 Alimentation : mâle G 3/4" (20x27).
 Raccords équerre et clapets anti-retour NF.

PAGE : 3-200

Code	Désignation
730107	MITPRESTO ALPA RACCOUDES 35013

Robinet temporisé Presto 50

PRESTO



Durée d'écoulement 30 sec (-10/+5 s).
 Limiteur pré-réglé à 10 l/min.
 Système anti-blocage et système de fixation inviolable.
 Alimentation hydraulique : double mâle G 3/4" (20x27) + écrous pour tube de 14x16 mm.

PAGE : 3-200

Code	Désignation
730105	ROBDICHE 50 APALIBAS38022

Tête interchangeable pour mitigeur Presto Alpa

PRESTO



Bouton noir en polyacétal.

PAGE : 3-200

Code	Désignation
456401	TETE ALPA BOUTON NOIR 1015
510315	TETE INTER. ALPA BOUTON CHROME
456408	TETE ALPA ALLONGE BN 20/35°

Mitigeur sur panneau Alpa

PRESTO



Pour montage en encastré sur cloison fine.
 Durée d'écoulement : 20 à 35 sec.
 Débit limité : 8 l/min.
 Corps en laiton chromé avec rosace de finition.
 Bouton noir en polyacétal.
 Alimentation mâle G 3/4" (20x27).
Livré avec 3 écrous raccord et 2 joints filtre.

PAGE : 3-200

Code	Désignation
575219	MIT. PANNEAU DCH ALPA BT NOIR

Mitigeur thermostatique centralisé Prestotherm

PRESTO



Production d'eau mitigée à température constante.
 Installation en circuit ECS bouclé ou non.
 Plage de réglage de la température de sortie : 35 °C à 55 °C.
 Sécurité anti-brûlure : mise en sécurité si coupure de l'alimentation d'eau froide.
 Blocage de température interne.
 Corps en laiton et capot en matériaux de synthèse.
 Clapets anti-retour NF.
 Résiste à 85 °C dans le cadre de chocs thermiques.

PAGE : 3-201

Code	Désignation
730208	MIT CENTRALISE PRESTOTHERM 55
730209	MIT CENTRALISE PRESTOTHERM 84

Régulateur thermostatique Minitherm

PRESTO



Mini régulateur thermostatique de sécurité monoposte pour lavabo ou douche.
 Entrées parallèles ou opposées (F12x17).
 Corps en laiton chromé. Résiste aux chocs thermique jusqu'à 80°C.
 Sécurité anti-brûlure.
 Température pré-réglée à 38°C (ajustable par clé Allen).
Livré avec filtres et clapet anti-retour NF.

PAGE : 3-201

Code	Désignation
566296	MINITHERM ARRIVEES EN LIGNE
566303	MINITHERM ARRIVEES OPPOSEES

Régulateur thermostatique de sécurité à entrées parallèles

PRESTO



Distribution d'eau mitigée sans risque de brûlure.
Température réglable de 20 °C à 50 °C.
Réglage d'usine à 38 °C.
Sécurité anti-brûlure : arrêt instantané de l'alimentation en eau chaude en cas de coupure de l'eau froide.
Clapets anti-retour NF.

PAGE : 3-201

Code	Désignation
731054	MITTHERMOSTATIQUE LAVABO 29006
731055	MITTHERMOSTATIQUE LAVABO 29007

Kit de chasse n° 5 - 1000 XL

PRESTO



Pour cuvettes WC normales ou enfantines.
Durée d'écoulement 7 à 9 secondes.
Débit à 1 l/s avec possibilité de réglage.
Arrivée Ø 55 mm.

Comprend :

- robinet de chasse 1000 XL avec robinet d'arrêt,
- tube de chasse coudé,
- collier de fixation et nez de jonction.

PAGE : 3-204

Code	Désignation
730171	KIT CHASSE PRESTO N°5 14914

Robinet applique Presto Eclair XL avec robinet d'arrêt

PRESTO



Volume d'eau délivré : 9 litres.
Fixation murale avec dispositif anti-siphonique.
Corps et composants en laiton.
Résistance à la corrosion et à l'entartrage.
Alimentation hydraulique mâle 1" 1/4 (33x42).
Avec robinet d'arrêt intégré.
Raccordement de sortie sur tube de chasse Ø 32 mm.

PAGE : 3-204

Code	Désignation
730170	ROB TEMP PRESTO ECLAIR XL 1301

Robinet d'arrêt de chasse droit

PRESTO



Pour les robinets de chasse Presto Eclair et Presto Eyrem.
Avec départ écrou prisonnier 33x42 et joint plat.
Arrivée mâle 26x34.

PAGE : 3-204

Code	Désignation
730120	ROBINET ARRET DRT M33X42 41000

Robinet d'arrêt de chasse équerre

PRESTO



Avec départ écrou prisonnier 33x42 et joint plat.
Arrivée femelle 26x34.
Pour tube diamètre 32 mm.

PAGE : 3-204

Code	Désignation
730122	ROBINET ARRET EQ F26X34 42010

Robinet temporisé Presto 1000 M

PRESTO



Durée d'écoulement 6 à 7 secondes.
Réglage de débit de 6 à 9 L.
Inaccessible aux usagers et antivandalisme.
Arrivée mâle 20x27 horizontale.
Sortie équerre joint américain pour tube Ø 28.

PAGE : 3-204

Code	Désignation
730121	ROBINET CHASSE 1000M 14109

Robinet temporisé Presto Eclair XL sans robinet d'arrêt

PRESTO



Robinet pour cuvettes WC, vidoirs...
Durée d'écoulement 7 à 9 secondes.
Réglage de débit de 6 à 9 L.
Inaccessible aux usagers et antivandalisme.
Raccordement double mâle 33x42.
Sortie sur tube de chasse Ø 32 mm.

PAGE : 3-204

Code	Désignation
730119	ROBINET CHASSE ECLAIR 13001

Robinet d'arrêt de chasse équerre Presto 1000

PRESTO



Pour les robinets Presto 1000.
Avec départ écrou prisonnier 20x27 et joint plat.
Arrivée femelle 20x27.

PAGE : 3-204

Code	Désignation
456464	ROB.ARRET EQUERRE P1000 G20X27

Robinet de chasse temporisé 1000 XL avec robinet d'arrêt intégré

PRESTO



Pour cuvettes WC normales ou en enfantines.
Pose en applique.
Temporisation 6 à 9 s.
Débit pré-réglé à 1 l/s.
Système anti-blocage en écoulement.
Raccordement M 15x21.
Sortie sur tube de chasse Ø 28.

PAGE : 3-204

Code	Désignation
631548	ROB CHASSE PRESTO 1000XL AV RA

Nez de jonction pour tube de chasse

PRESTO



Diamètre intérieur de la goulotte : 55 mm.
Diamètre du tube : 28 à 32 mm.

PAGE : 3-205

Code	Désignation
730124	NEZ JONC55MM T28A32MM 44903

Robinet temporisé Presto 12

PRESTO



Robinet poussoir pour urinoir ordinaire et stalle.
Durée d'écoulement 6 secondes (± 2 s).
Débit 9 l/mn à 1 bar (réglable par l'installateur en fonction de la pression).
Arrivée M 15x21 et écrou pour tube 12x14.
Sortie droite M 15x21 et écrou pour tube 12x14.

PAGE : 3-206

Code	Désignation
456457	ROBINET URINOIR 12 SS RACCORD
730113	ROBURINOIR ORDIN 12 31003
631408	ROB URINOIR EQ P12A + RACC

Robinet optoélectronique d'urinoir Sensao 8400 N

PRESTO



Montage en applique et utilisation avec urinoir ordinaire.
Détection automatique par infrarouge.
Temporisation réglable de 4 à 8 sec.
Débit : 6 l/mn.
Rinçage périodique paramétrable.
Programmes : avec ou sans pré-lavage, lavage standard et économique.
Interchangeable avec Sensao 8400.
Alimentation hydraulique : sur robinet d'arrêt mâle G1/2" (15x21).
Alimentation électrique : pile lithium 6 V intégrée.

PAGE : 3-206

Code	Désignation
575226	ROB. URIN DETECT ALIM EN LIGNE

Kit de douche jetable blanc Dame pour hôpitaux

LA MARQUE
legallais



Adapté au milieu hospitalier.
Emballage individuel.
Flexible blanc PVC lisse.
Douchette blanche 1 jet.
2 joints d'étanchéité.
Nettoyage facile et efficace.

PAGE : 3-214

Code	Désignation
727327	KIT DCH JET DAME FLEX BLC 1,5M

**Amorceur applique pour DL 300 S & DL 400 S
PRESTO**



Livré avec 2 vis.

PAGE : 3-199

Code	Désignation
730112	SACHET MAINT AMOR DL400S 90182

**Tête interchangeable pour mitigeur Presto 4000S
PRESTO**



Tête complète avec cartouche et bouton.
Permet la rénovation du mitigeur sans changement du corps.

PAGE : 3-222

Code	Désignation
510329	TÊTE INTER. 4000S BOUTON NOIR
510336	TÊTE INTER. 4000S BOUTON CHR.

**Tête interchangeable pour robinets temporisés Presto
PRESTO**



Tête complète (cartouche + bouton) pour lavabo.
Permet la rénovation du robinet sans changement du corps.

PAGE : 3-222

Code	Désignation
730084	TT EF POUR 605.504 01028
456415	TÊTE LAVABO ROUGE - 10/20"
456471	TÊTE S LAVABO BLEUE 10/20"

**Tête interchangeable Presto 50 / 50TC
PRESTO**



Tête complète avec cartouche et bouton.
Permet de rénover toutes les robinetteries Presto 50 et 50TC.

PAGE : 3-222

Code	Désignation
730106	TÊTE INTER 50 01010

**Tête interchangeable Presto 12
PRESTO**



Tête complète avec cartouche et bouton.
Pour robinetterie P12/12 A/12 TC.

PAGE : 3-222

Code	Désignation
730114	TT INTERPOUR 12/12A 01027

**Tête interchangeable chromée pour Presto P60
PRESTO**



Tête complète avec cartouche et bouton.
Permet de rénover toutes les robinetteries Presto 60 et 60TC.

PAGE : 3-222

Code	Désignation
631387	TÊTE INTERCHANGEABLE P60

**Ensemble grille + régulateur de débit pour DL 300 & DL 400
PRESTO**



Pour douche temporisées Presto DL 300 / DL 400.
Composé de :
- Grille avec membrane à picots anticalcaire.
- Régulateur de débit 10 l/min.

PAGE : 3-223

Code	Désignation
510413	SACHET GRILLE ET VISDL300/400

**Tête interchangeable pour Presto Eclair
PRESTO**



Pour Presto Eclair AS (Eclair, P1000 XL).

PAGE : 3-222

Code	Désignation
730126	TT INTERPOUR ECLAIR 01007

**Tête interchangeable pour Presto Eclair XL
PRESTO**



Tête complète avec cartouche et bouton.
Temporisation 7/9 secondes.
Permet de rénover toutes les robinetteries de chasse Presto Éclair XL.

PAGE : 3-222

Code	Désignation
631394	TÊTE INTERCHANGEABLE ECLAIR XL

**Grille avec membrane pour Presto DL 300S/350S/400S/400SE
PRESTO**



Avec membrane à picots anticalcaire.
Pour panneaux de douche DL 300 S, DL 350 S, DL 400 S et DL 400 SE.

PAGE : 3-223

Code	Désignation
631464	GRILLE ET MEMBRANE DL300/400

**Plastron gris + ressort pour Presto DL300/400
PRESTO**



Pour panneaux de douche DL300 et DL400.

PAGE : 3-222

Code	Désignation
631471	BOUTON PLASTRON CHR DL300/400

**Grille de pomme de douche 6 L/min
PRESTO**



Grille avec membrane à picots anticalcaire.

PAGE : 3-223

Code	Désignation
631478	SACHET GRILLE COMPLET 6L/MN

**Plastron/bascule complet pour DL 400 SE
PRESTO**



Pour panneaux de douche DL400 SE.

PAGE : 3-222

Code	Désignation
631485	PLASTRON/BASCULE DL400SE COMPL

**Électrovanne pile/secteur pour robinetterie électronique Volta/Squale 2
PRESTO**



Pour robinetterie électronique de lavabo Volta, Squale 2, New Touch et SO'O.

PAGE : 3-222

Code	Désignation
631499	SACH ELECTROV VOLTA/SQUALE II

**Amorceur complet pour DL 400 SE
PRESTO**



Pour douches temporisées Presto DL 300 S / DL 400 S / DL 400 SE.

PAGE : 3-223

Code	Désignation
510420	AMORCEUR DL400 SE COMPLET

Cartouche complète pour DL 300 S / DL 400 S / DL 400 SE

PRESTO



Pour le changement des cartouches sur les douches temporisées Presto DL 300 S / DL 400 S / DL 400 SE.

PAGE : 3-223

Code	Désignation
510406	SACHET CART PRESTODL300/400 SE

Barre d'appui coudée 135° inox chromé Ø 32

AKW



Tube inox poli Ø 32 mm.
2 points de fixation invisibles à 3 trous.
Rosaces de finition chromée.
Dégagement du mur de 56 mm.
Pour personnes jusqu'à 150 kg.

Code	Désignation
631996	BARRE 135DEG 2PTS INOX 400X400

Barre relevable

PELLET



En acier inox Ø 30 mm.
Support mural avec fixations invisibles.
Utilisable en positions basse ou relevée grâce à un système de blocage.
Encombrement position relevée : 17 cm.
Pour personnes jusqu'à 140 kg.

PAGE : 3-230

Code	Désignation
587090	BARRE RELEVABLE D.30 BLC

Barre d'appui droite Onyx 2 Duo

AKW



Section triangulaire 40,5 x 32 mm en inox 304.
Platine de fixation en alliage de zinc.
4 points de fixation par platine (2 zones).
Dégagement du mur de 38 mm.
Charge maximale : 150 kg.
Livré sans fixations.

PAGE : 3-226

Code	Désignation
656295	BARRE 300MM ONYX 2 DUO WHITE
656302	BARRE 600MM ONYX 2 DUO WHITE

Barre d'appui coudée 135° Onyx 2 Duo

AKW



Section triangulaire 40,5 x 32 mm en inox 304.
Platine de fixation en alliage de zinc.
4 points de fixation par platine (2 zones).
Dégagement du mur de 38 mm.
Charge maximale : 150 kg.
Livré sans fixations.

PAGE : 3-226

Code	Désignation
656309	BARRE 135° ONYX 2 DUO WHITE

Barre de douche en T ou L coulissante Onyx 2 Duo

AKW



Section triangulaire 40,5 x 32 mm en inox 304.
Platine de fixation en alliage de zinc.
4 points de fixation par platine (2 zones).
Dégagement du mur de 38 mm.
Charge maximale : 150 kg.
Livré sans fixations.

PAGE : 3-226

Code	Désignation
656316	BARRE DOUCHE ONIX 2 DUO WHITE

Siège de douche rabattable Onyx compact

AKW



Assise ergonomique 380x302 mm en ABS finition mat.
Structure et pieds en acier inoxydable.
Embout caoutchouc sur le pied : pas de détérioration du sol de douche.
Évacuation de l'eau par la fente sur l'assise.
Encombrement réduit à 78 mm en position repliée.
8 points de fixations de murales.
Charge maximale : 200 kg.
Livré sans fixations.

PAGE : 3-226

Code	Désignation
656330	SIEGE ONYX COMPACT BLANC

Barre de douche droite Arsis

PELLET



Tube aluminium anodisé brillant elliptique 38 x 25 mm.
Cache-fixations en résine de synthèse chromée.
Hauteur de pose conseillée : 80 cm du sol.
Charge admissible : 75 kg.

PAGE : 3-226

Code	Désignation
605237	BARRE DCHE ARSIS ANODISE BRILL

Vanne boisseau sphérique M/M manette avec purge - Passage intégral PN32

EZ-FIT



PAGE : 3-236

Code	Désignation
750264	VANNE BS ACS MM15X21 PURGE POI
750265	VANNE BS ACS MM20X27 PURGE POI

Vanne boisseau sphérique F/F manette et purge - Passage intégral PN32

EZ-FIT



PAGE : 3-236

Code	Désignation
750257	VANNE BS ACS FF 20X27 PRG POI

Vanne boisseau sphérique M/F papillon - Passage intégral PN32

EZ-FIT



PAGE : 3-236

Code	Désignation
750250	VANNE BS ACS MF 20X27 PAP

Vanne boisseau sphérique F/F papillon avec purge - Passage intégral PN32

EZ-FIT



PAGE : 3-237

Code	Désignation
750270	VANNE BS ACS FF15X21 APURG PAP

Vanne boisseau sphérique M/M papillon avec purge - Passage intégral PN32

EZ-FIT



PAGE : 3-237

Code	Désignation
750267	VANNE BS ACS MM15X21 PURGE PAP

Vanne boisseau sphérique F/F à manette – PN32

LA MARQUE legallais



Corps en laiton CW617N.
Passage intégral.
Étanchéité assurée par presse étoupe sur l'axe et joint PTFE sur la bille.
Poignée réversible avec indication du sens de manoeuvre on/off.
Température d'utilisation : -10 °C/+120 °C.

PAGE : 3-234

Code	Désignation
582387	VANNE BS VAGAR FF15X21 MANETTE
582394	VANNE BS VAGAR FF20X27 MANETTE

Vanne boisseau sphérique M/F à manette – PN32

LA MARQUE legallais



Corps en laiton CW617N.
Passage intégral.
Étanchéité assurée par presse étoupe sur l'axe et joint PTFE sur la bille.
Poignée réversible avec indication du sens de manoeuvre on/off.
Température d'utilisation : -10 °C/+120 °C.

PAGE : 3-234

Code	Désignation
582436	VANNE BS VAGAR MF15X21 MANETTE
582443	VANNE BS VAGAR MF20X27 MANETTE

Vanne boisseau sphérique M/M à manette – PN32

LA MARQUE legallais



Corps en laiton CW617N.
Passage intégral.
Étanchéité assurée par presse étoupe sur l'axe et joint PTFE sur la bille.
Poignée réversible avec indication du sens de manoeuvre on/off.
Température d'utilisation : -10 °C/+120 °C.

PAGE : 3-234

Code	Désignation
582485	VANNE BS VAGAR MM15X21 MANETTE
582492	VANNE BS VAGAR MM20X27 MANETTE

Vanne boisseau sphérique M/F à papillon – PN32

LA MARQUE legallais



Corps en laiton CW617N.
Passage intégral.
Étanchéité assurée par presse étoupe sur l'axe et joint PTFE sur la bille.
Poignée papillon réversible.
Température d'utilisation : -10 °C/+120 °C.

PAGE : 3-234

Code	Désignation
582541	VANNE BS VAGAR MF15X21 PAP
582548	VANNE BS VAGAR MF20X27 PAP

Vanne boisseau sphérique M/M manette – Passage intégral PN 32

EZFIT



PAGE : 3-235

Code	Désignation
750238	VANNE BS ACS MM 15X21 POIGNEE

Anti-tartre magnétique pour lave-linge/lave-vaisselle

LA MARQUE legallais



Permet de maintenir les lave-linge et lave-vaisselle en parfait état en évitant le dépôt du calcaire.
Fonctionnement par champ magnétique créé par les aimants dans le corps de l'appareil.
Corps en laiton chromé et chambre PE.
Pas de branchement électrique à réaliser.
Fourni avec 2 joints d'étanchéité.

PAGE : 3-256

Code	Désignation
458592	ANTITARTRE MAGN ARGUIN 20X27

Anti-tartre magnétique pour points d'eau

LA MARQUE legallais



Permet d'éviter les incrustations de tartre dans les chauffe-eau, appareils de chauffage de l'eau sanitaire et au niveau des points de puisage (robinets, douche, etc.).
Fonctionnement par champ magnétique (> 14000 Gauss) créé par les aimants dans le corps de l'appareil.
Corps en laiton chromé et chambre PE.
Pas de branchement électrique à réaliser.
Pression max. : 15 bar.

PAGE : 3-256

Code	Désignation
458606	ANTITARTRE MAGN POINT EAU15X21
458613	ANTITARTRE MAGN POINT EAU20X27

Robinet purgeur simple

GRK Robinetterie



PAGE : 3-239

Code	Désignation
750030	ROBINET PURGEUR SIMPLE 8/13

Tête à potence laiton

GRK Robinetterie



PAGE : 3-239

Code	Désignation
750050	TETE POT LAIT20/27 NORMALISE

Douille purgeuse avec bouchon imperdable

GRK Robinetterie



Écrou tournant.
Température maximale : 80 °C.

PAGE : 3-240

Code	Désignation
752029	DOUILLE PURG EC20X27 M20X27AVB

Vanne après compteur avec purge pour raccordement sur PE

codital FRANCE



PN30.

PAGE : 3-240

Code	Désignation
752051	VANACS EC20X27 PE25 AVAP CPPUR

Réducteur de pression multi-7 multi-fileté réglable

SOCLA A WATTS Brand



Corps en bronze.
Pression max. en amont : 16 bar.
Température : 80 °C.
Plage de réglage aval : 1 à 5,5 bar (pré-réglé à 3 bar).
Prise 1/4" (8x13) pour manomètre et purge sous l'appareil.
Livré avec 3 raccords permettant 16 possibilités de raccords différents en 15x21 / 20x27.

PAGE : 3-245

Code	Désignation
753025	REDUCTEUR DE PRESSION MULTI 7

Robinet d'arrosage



Robinet grenallé.
Avec raccord au nez.

PAGE : 3-247

Code	Désignation
750003	ROB.DARROSAGE AR15/21 NEZ20/27

Robinet d'arrosage monobloc avec applique incorporée



Avec raccord au nez.

PAGE : 3-247

Code	Désignation
750005	ROBINET ARRO MNBLOC15/21 20/27

Vanne de puisage à boisseau sphérique avec raccord au nez



Passage intégral.
PN 16.

Corps, sphère et manchon en laiton matricé OT58 chromé.
Température maximum : 80 °C.
Sièges PTFE O-ring NBR N240S.
Poignée et écrou en acier chromé.
Etanchéité par technologie double joint O-ring.

PAGE : 3-248

Code	Désignation
750262	ROBARR BSACS 15X2120X27 PGN

Robinet machine à laver oblique



Entrée mâle 15x21.
Sortie mâle 20x27. Chromé.

PAGE : 3-250

Code	Désignation
162962	ROB MAL OBLIQUE M/M

Canne de vidange



En polypropylène annelé.

PAGE : 3-251

Code	Désignation
756014	CANNE DE VIDANGE LONGUEUR 2M

Siphon machine à laver simple modèle «chantier»



Tube PVC.
Siphon ABS.

PAGE : 3-252

Code	Désignation
756029	SIPHON MAL CHANTI SORTIE HORIZ
756040	SIPHON SVERT MAL PVC CORPS ABS

Raccord à serrage extérieur mâle



Pour tubes PE haute ou basse densité.
Pression max : 16 bar.
Température min./max. : +5 °C/+80 °C.

PAGE : 3-345

Code	Désignation
624737	RACC PE TOF PUSH M3/4-25

Raccord à compression femelle PP



PAGE : 3-346

Code	Désignation
340489	RACC COMPRESSION PP F 20 15X21
340496	RACC COMPRESSION PP F 25 20X27

Douchette à main CXH



Pour chauffe-eau instantané CEX9.
Débit réglable.
Ø 85 mm.
Finition chromée.

PAGE : 3-263

Code	Désignation
572153	DOUCHETTE CXH POUR CEX

Chauffe-eau électrique mural blindé IRUS



Corps de chauffe constitué d'une résistance «thermoplongeur» blindée.
Anode active en magnésium pour protection contre la corrosion.
Thermostat à double sécurité thermique Cotherm.
Cuve en tôle d'acier avec émailage vitrifié intérieur.
Haute isolation de la cuve.
Tension : 230 V mono.
Protection contre l'humidité : IPX4.
Temps de chauffe de 15 à 65 °C et consommation d'entretien à 65 °C/24 h : selon modèles (voir tableau).
Garantie : 5 ans sur cuve/2 ans sur pièces électriques.

Livré avec raccord diélectrique.

PAGE : 3-260

Code	Désignation
514529	CEE IRUS BLINDÉ 200L MUR VERTI

Chauffe-eau électrique mural STÉATITE



Corps de chauffe constitué d'une résistance stéatite anticalcaire sans contact avec l'eau.
Anode active en magnésium pour protection contre la corrosion.
Thermostat à double sécurité thermique Cotherm.
Cuve en tôle d'acier avec émailage vitrifié intérieur.
Haute isolation de la cuve.
Tension : 230 V mono.
Protection contre l'humidité : IPX4.
Temps de chauffe de 15 à 65 °C et consommation d'entretien à 65 °C/24h : selon modèles (voir tableau).
Garantie : 5 ans sur cuve / 2 ans sur pièces électriques.

PAGE : 3-264

Code	Désignation
514536	CEE IRUS STÉATITE 100LMUR VERT

Chauffe-eau électrique mural stéatite Linéo connecté

atlantic



Intégration facile dans les petits espaces. Semi-accumulation (enclenche de nouvelles chauffeuses dans la journée si nécessaire). Installation murale à la verticale ou à l'horizontale sur le côté gauche. Résistance stéatite dans fourreau émaillé. Protection anti-corrosion par anode magnésium. Interface simple avec écran tactile. Connexion en Wifi à l'application Atlantic Cozytouch. Indication du nombre de douches disponibles. Fonction Boost : une douche supplémentaire en 30 minutes. Modes Auto (économique) et Absence. Fixation par système d'étrier. Tension 230 V mono. Temps de chauffe de 15 à 65 °C : selon modèles (voir tableau). Disponible en multi-positions (jusqu'à 80 litres) et en vertical mural (pour les modèles 100, 120 et 150 litres). Garantie de 5 ans sur cuve et de 2 ans sur pièces électriques. **2 raccords diélectrique 15x21 fournis.**

PAGE : 3-264

Code	Désignation
600377	CEE LINEO CONNECTE BLC 65L

Chauffe-eau électrique instantané MCX

CLAGE



Pour l'alimentation en eau chaude de lave-mains, sanitaires de locaux tertiaires ou kitchenettes (modèle MCX6). Fonctionnement en instantané sans réserve d'eau à chauffer. Economie en énergie par rapport à un ballon traditionnel. Système de chauffe à fil nu avec cartouche remplaçable. Commande électronique avec réglage automatique de la puissance nécessaire. Ecran de contrôle à LED. Sélection entre 3 températures : 35 °C (éco), 38 °C (confort) et 45 °C (max). Contrôle à distance par télécommande RF (en option) ou via iPad (avec adaptateur et Home Server en option). Tension d'alimentation : 230 V.

Livré avec :

- Flexible de raccordement 12x17 de 500 mm.
- Tê de raccordement 12x17 - Ø 10 mm.
- Régulateur de jet 2L/min ou 3,5L/min et câble secteur de 650 mm.

PAGE : 3-263

Code	Désignation
565762	CEE INSTANTE CLAGE MCX3 3.5KW
565769	CEE INSTANTE CLAGE MCX4 4.4KW
565776	CEE INSTANTE CLAGE MCX6 5.7KW

Chauffe-eau électrique instantané CEX9

CLAGE



Pour l'alimentation en eau chaude d'éviers lave-mains et sanitaires. Fonctionnement en instantané sans réserve d'eau à chauffer. Système de chauffe à fil nu avec cartouche remplaçable. Commande électronique avec réglage automatique de la puissance nécessaire (66 kW ou 88 kW). Afficheur LED avec clavier de commande de la température (20 à 55 °C). Réglage de la température au degré près (Twin Temperature Control TTC). Contrôle à distance par télécommande RF (en option) ou via iPad (avec adaptateur et Home Server en option). Tension d'alimentation : 230 V. Raccordement mâle.

PAGE : 3-263

Code	Désignation
572139	CEE INSTANTE CLAGE CEX9U 8,8KW
572132	CEE INSTANTE CLAGE CEX9 8,8KW

Régulateur de débit CSP 3



Cartouche économiseuse d'eau et d'énergie. Pour chauffe-eau instantané CEX. Compatible avec robinetterie à bague F22x100 ou M24x100. Jet aéré.

PAGE : 3-263

Code	Désignation
572160	MOUSSEUR CSP3 POUR CEX

Groupe de sécurité droit BEAUPRÉ

LA MARQUE legallais



Corps et siège en laiton. Sans chrome ni nickel : respectueux de l'environnement et pas de risque de dépôt dans l'eau. Robinet d'arrêt à sphère. Protection des chauffe-eaux jusqu'à 10 kW.

PAGE : 3-275

Code	Désignation
496609	GRPE SECU BEAUPRE NF 3/4 DROIT

Groupe de sécurité SFR droit standard

WATTS



Corps et siège en laiton. Clapet non-retour intégré. Robinet d'isolement à boisseau sphérique. Taré à 7 bar.

PAGE : 3-275

Code	Désignation
751007	GROUPE SFR DROIT 20/27 52550

Groupe de sécurité droit inox BEAUPRÉ

LA MARQUE legallais



Pour eau agressive ou calcaire. Corps en laiton. Siège en inox. Sans chrome ni nickel : respectueux de l'environnement et pas de risque de dépôt dans l'eau. Robinet d'arrêt à sphère. Protection des chauffe-eaux jusqu'à 10 kW.

PAGE : 3-275

Code	Désignation
533044	GROUPE SECU DROIT BEAUPRE INOX

Groupe de sécurité droit 889 standard

COMAP
SOLUTIONS FOR EFFICIENCY



Siège en laiton DZR et corps en laiton CW617. Pression nominale : PN10. Température maximale admissible : 120 °C. Pression de tarage de la soupape de sécurité : 7 bar. Pression de début d'ouverture pour écoulement mini de 2.4 l/h : 7,35 bar.

PAGE : 3-276

Code	Désignation
751020	GROUPE SECURI LAITON COMAP 889

Réducteur de pression Pressibar+

Itron




Corps en laiton. Écrou tournant prisonnier aval facilitant l'installation. Pré-réglé à 3 bar. Température de service : 70 °C. Installation eau froide et eau chaude.

PAGE : 3-273

Code	Désignation
656260	REDUCTEUR PRESSION PRESSIBAR+

Tube d'évacuation PVC gris 4,00 M



PAGE : 3-350

Code	Désignation
756020	BARRE 4ML PVC D32 NF
756021	BARRE 4ML PVC D40 NF
756026	BARRE 4ML PVC D100 NF

Collier à brides pour tubes PVC



PAGE : 3-350

Code	Désignation
744026	COLLIER PVC A BRIDE 63 COL

Collier monobloc pour tubes PVC



PAGE : 3-350

Code	Désignation
744031	COLLIER PVC MONOBLOC 32 CM32
744032	COLLIER PVC MONOBLOC 40 CM40

Coude 30° F/F



PAGE : 3-351

Code	Désignation
716058	COUDE PVC 30° FF 40 CH33
716063	COUDE PVC 30° FF 100 CT33

Coude 30° M/F



PAGE : 3-351

Code	Désignation
716050	COUDE PVC 30° MF 40 CH3

Coude 45° F/F



PAGE : 3-351

Code	Désignation
716042	COUDE PVC 45° FF 40 CH44
716211	COUPVC 45 FF 100 - CT44

Coude 45° M/F



PAGE : 3-351

Code	Désignation
716034	COUDE PVC 45° MF 40 CH4

Coude 67°30 F/F



PAGE : 3-351

Code	Désignation
716026	COUDE PVC 67°30 FF 40 CH66
716221	COUPVC 6730 FF 100 - CT66

Coude 67°30 M/F



PAGE : 3-351

Code	Désignation
716018	COUDE PVC 67°30 MF 40 CH6

Coude 87°30 F/F



PAGE : 3-351

Code	Désignation
716009	COUDE PVC 87°30 FF 32 CF88
716010	COUDE PVC 87°30 FF 40 CH88
716209	COUPVC 8730 FF 100 - CT88

Coude 87°30 M/F



PAGE : 3-351

Code	Désignation
716001	COUDE PVC 87°30 MF 32 CF8
716002	COUDE PVC 87°30 MF 40 CH8
716210	COUPVC 8730 MF 100 - CT8

Culotte 87°30 F/F



PAGE : 3-352

Code	Désignation
716213	CULOTT PVC 8730 FF 100-BT188

Té pied de biche 87°30 M/F



PAGE : 3-352

Code	Désignation
716085	TE PIEDBICHE 8730 MFD40TH188MF

Manchette de réparation M/F



PAGE : 3-353

Code	Désignation
716123	MANCHETTE REPARA M93F100 ZTT

Manchon F/F



PAGE : 3-354

Code	Désignation
716132	MANCHON PVC FF 32 M2F
716133	MANCHON PVC FF 40 M2H
716217	MANCHON PVC NICOLL FF 100 M2T
716245	MANCHON PVC NICOLL FF 125 M2X

Manchon réduit F/F



PAGE : 3-354

Code	Désignation
716276	MANCHON PVC RED FF40/32 R2DF

Tampon de visite



PAGE : 3-354

Code	Désignation
716150	TAMPON DE VISITE 40 FH
716155	TAMPON DE VISITE 100 FT

Réduction extérieur excentrée M/F



PAGE : 3-355

Code	Désignation
716242	REDUCTION PVC EXC MF125/100IX2

Réduction incorporée M/F



PAGE : 3-355

Code	Désignation
716241	TAMPON REDUC SPL MF125/100X10

Selle



PAGE : 3-355

Code	Désignation
716130	SELLE 90 PTUYAU 100 S40 SL104

Té pied de biche 87°30 F/F



PAGE : 3-352

Code	Désignation
716089	TE PIEDBICHE 8730 FF D40 TH188

Couronne de PE gaz



Couleur noire à bande jaune. Longueur : 50 m.

PAGE : 3-361

Code	Désignation
760080	PE GAZ 14X20 COURONNE 50M

Raccord PE à braser cuivre



PAGE : 3-361

Code	Désignation
760070	RACCORD GAZ PE20 A SOUDER CU18

Manchon PER égal à glissement



PAGE : 3-284

Code	Désignation
110959	RAC UNION A GLI EGAL 16-16

Coude PER à glissement et sortie mâle à visser REBUN



PAGE : 3-285

Code	Désignation
111078	COUDE REBUN GLISS MALE 16-1/2

Coude PER égal à glissement REBUN



PAGE : 3-285

Code	Désignation
111155	COUDE REBUN GLISS EGAL 12-12
111162	COUDE REBUN GLISS EGAL 16-16
111169	COUDE REBUN GLISS EGAL 20-20

Raccord PER à glissement / fixe mâle à visser REBUN



PAGE : 3-284

Code	Désignation
110868	RAC. REBUN GLISS MALE 16-1/2

Raccord PER à glissement et à écrou libre femelle à visser REBUN



PAGE : 3-284

Code	Désignation
110784	RAC A GLI F A ECRU 12-3/8
110791	RAC A GLI F A ECRU 12-1/2
110805	RAC A GLI F A ECRU 16-1/2

Té PER égal à glissement REBUN



PAGE : 3-284

Code	Désignation
111260	TE REBUN GLISS EGAL 12-12-12
111267	TE REBUN GLISS EGAL 16-16-16

Té PER réduit à glissement REBUN



PAGE : 3-284

Code	Désignation
111218	TE REBUN GLISS INEGAL 16-12-16
111211	TE REBUN GLISS INEGAL 12-16-16

Manchon PER égal à sertir REBUN

LA MARQUE
legallais



PAGE : 3-286

Code	Désignation
111575	RAC. REBUN SERTIR EGAL 16-16

Té PER égal à sertir REBUN

LA MARQUE
legallais



PAGE : 3-286

Code	Désignation
110735	TE A SER EGAL 12-12-12
110742	TE A SER EGAL 16-16-16

Té PER réduit à sertir REBUN

LA MARQUE
legallais



PAGE : 3-286

Code	Désignation
110672	TE A SER INEGAL 16-12-12
110686	TE A SER INEGAL 16-12-16

Coude PER à sertir / à sortie mâle à visser

LA MARQUE
legallais



PAGE : 3-287

Code	Désignation
110511	COUDE A SER MALE 16-1/2

Coude PER égal à sertir REBUN

LA MARQUE
legallais



PAGE : 3-287

Code	Désignation
110609	COUDE A SER EGAL 12-12
110616	COUDE A SER EGAL 16-16
110623	COUDE A SER EGAL 20-20

Coude PER à sertir / femelle à visser avec embase de fixation REBUN

LA MARQUE
legallais



PAGE : 3-287

Code	Désignation
110602	COUDE APP A SER FEM 16-1/2>

Raccord PER à sertir / fixe mâle à visser REBUN

LA MARQUE
legallais



PAGE : 3-286

Code	Désignation
111456	RAC. REBUN SERTIR MALE 16-1/2

Raccord PER à sertir / fixe femelle à visser REBUN

LA MARQUE
legallais



PAGE : 3-286

Code	Désignation
111498	RAC. A SER FEM FIXE 12-3/8
111505	RAC. A SER FEM FIXE 12-1/2>
111519	RAC. A SER FEM FIXE 16-1/2

Raccord instantané mâle à visser

Tectite®



PAGE : 3-332

Code	Désignation
713150	RACCORD TECTITE M 12/17 10
713079	RACCORD TECTITE M 12/17 12
713142	RACCORD TECTITE M 15/21 12
713080	RACCORD TECTITE M 12/17 14
713081	RACCORD TECTITE M 15/21 14
713082	RACCORD TECTITE M 15/21 16

Bouchon instantané

Tectite®



PAGE : 3-332

Code	Désignation
713096	BOUCHON TECTITE D12
713097	BOUCHON TECTITE D14
713098	BOUCHON TECTITE D16

Manchon instantané égal

Tectite®



PAGE : 3-332

Code	Désignation
713089	MANCHON TECTITE EGAL D12
713090	MANCHON TECTITE EGAL D14
713091	MANCHON TECTITE EGAL D16

Insert laiton

Tectite®



Obligatoire pour pose sur PER.

PAGE : 3-332

Code	Désignation
713120	INSERT TECTITE POUR PER 16
713138	INSERT TECTITE POUR PER 20

Flexible butane-propane durée de vie illimitée GIRAGLIA

LA MARQUE
legallais



Structure onduluse en inox. Sans date limite d'utilisation. Équipé de 2 raccords à visser. Entrée écrou M20x150. Sortie écrou F 15x21.

PAGE : 3-365

Code	Désignation
507144	FLEX. INOX GPL GIRAGLIA 1M
507158	FLEX. INOX GPL GIRAGLIA 1.5M

Flexible butane-propane durée de vie 10 ans

LA MARQUE
legallais



Entrée écrou 20/150. Sortie écrou 15x21.

Conforme à la norme D36-112.

PAGE : 3-365

Code	Désignation
760002	FLEXIBLE BUT/PROP 1.00M 10 ANS
760003	FLEXIBLE BUT/PROP 1.25M 10 ANS

Lyre

GURTNER®



Entrée écrou bouteille. Sortie écrou 20/150.

PAGE : 3-365

Code	Désignation
765009	LYRE P14 0.45M P001400
765010	LYRE P30 0.70M P003000

Détendeur à sécurité propane T&S

CLESSE



Manette ergonomique Visio Control. Coupure manuelle en 1 clic. Indicateur Safety Scope matérialisant l'absence de gaz ou de pression. Entrée et sortie mâle 20/150 sans raccord. Pression de sortie : 37 mbar. IP55.

PAGE : 3-367

Code	Désignation
765004	DETENDEUR S PROP ASECU 6455003

Détendeur basse pression à sécurité 425 CMS propane

CLESSE



Entrée écrou bouteille. Sortie mâle 20/150. Pression d'entrée : 0,3 à 7,5 bar. Pression de sortie : 37 mbar.

PAGE : 3-366

Code	Désignation
765037	DETENDEUR PROP 425CMS 001950CS



Unité extérieure pour climatiseur mural Dojo

atlantic



Unité extérieure murale monosplit compact.
Large plage de fonctionnement : de -10 °C à 43°C en mode froid et de -15 °C à 24°C en mode chaud.
Type de réfrigérant : R32.
Mono 230 V - 50 Hz.
Mise en service obligatoire.

PAGE : 4-84

Code	Désignation
672101	UNITÉ EXTERIEUR DOJO 2KW
672108	UNITÉ EXTERIEUR DOJO 2,6KW
672115	UNITÉ EXTERIEUR DOJO 3,6KW

Unité intérieure climatiseur mural Dojo

atlantic



Unité intérieure mural.
Confort acoustique : 20 dB(A) en mode silence (activé par télécommande infra-rouge).
Large plage de fonctionnement : de -10 °C à 46°C en mode froid et de -15 °C à 24°C en mode chaud.
Compatibilité multi-splits.
Mise en service obligatoire.

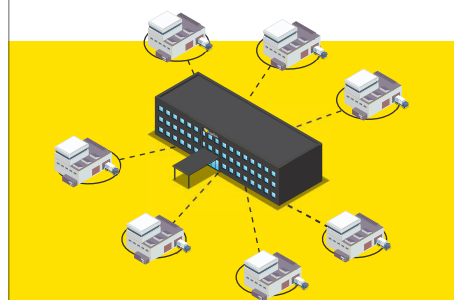
PAGE : 4-84

Code	Désignation
672129	UNITÉ INTERIEUR DOJO 2KW
672136	UNITÉ INTERIEUR DOJO 2,6KW
672143	UNITÉ INTERIEUR DOJO 3,6KW

LEGALLAIS

+ de 600 MARQUES

La sélection des **fabricants référents** dans leur domaine d'activité



Pompe à chaleur air/air monobloc murale réversible Tempero

Axelair
VENTILATION



Climatiseur mural réversible chaud/froid.
Motoventilateur de soufflage (air intérieur) à 3 vitesses.
Motoventilateur centrifuge d'échange thermique (air extérieur) 52 dB(A) à 3 m.
Température min. extérieur -10 °C.
Ailette de soufflage oscillante.
Connexion WiFi Tuya Smart (appareil connecté).
Gaz écoréfrigérant R290.
230 V AC.

Livré avec télécommande infra-rouge et platine de fixation.

PAGE : 4-85

Code	Désignation
671912	CLIM MONOBLOC MURALE REVER 3KW

Convecteur électrique F617

atlantic



Résistance blindée avec diffuseur en aluminium.
Façade blanche (RAL 9016) avec grille à ailettes.
Voyant de visualisation des cycles de fonctionnement.
Thermostat numérique.
Commutateur de mode : confort, éco, hors-gel, arrêt, programme.
Fil pilote 6 ordres : confort, confort -1 °C, confort -2 °C, éco, hors-gel, arrêt.
Dispositif de blocage des commandes.

PAGE : 4-5

Code	Désignation
378967	CONVECTEUR F617 500W BLC
378981	CONVECTEUR F617 1000W BLC
378995	CONVECTEUR F617 1500W BLC

Radiateur électrique à inertie sèche Malbork

ALPATEC



3 modes : confort, économique et hors-gel.
7 programmes.
Possibilité d'une programmation journalière et hebdomadaire.
Thermostat électrique réglable de 10°C à 35°C.
Verrouillage du clavier.
Ecran LCD rétroéclairé.
Protection anti-surchauffe.
Capteur fenêtre ouverte.

Livré avec pieds et support mural.

PAGE : 4-11

Code	Désignation
181785	RADIATEUR INERTIE MOBILE 900W
181792	RADIATEUR INERTIE MOBILE 1500W

Ventilateur sur pied 45 W VAIRAATEA

1 LA MARQUE legallais



3 vitesses de ventilation.
Fonctionnement silencieux (56 dB).
Oscillant.
Hauteur réglable (de 1000 à 1250 mm).
Ø corbeille : 40 cm.
Grille de protection démontable pour un nettoyage facile.
Longueur du câble : 1,6 m.
Angle de rotation : 75°.
Alimentation : 220-240 V - 50/60 Hz.
Classe II.

Livré non monté.

PAGE : 4-88

Code	Désignation
122929	VENTIL PIED 45W VAIRAATEA

Climatiseur mobile VAIRAATEA

1 LA MARQUE legallais



3 vitesses de ventilation.
Pression sonore : 54 dB(A) à 1 m.
Ailettes optimisées pour le rafraîchissement.
Programmable 24 h.
Self-diagnostic réservoir plein.
Roulettes en PP.
Tuyau extensible jusqu'à 1,5 m.
Télécommande IR.
Tension : 220 - 240 V.
Livré avec une sortie oblongue et accessoire de fenêtre coulissante.

PAGE : 4-85

Code	Désignation
341854	CLIM MOBILE VAIRAATEA 2,6KW

**Interrupteur va-et-vient lumineux AURIGNY 2****1** LA MARQUE
legallais

Interrupteur va-et-vient 10 A - 250 V~ à bornes auto.
Capacité des bornes 2x2,5 mm², longueur de dénudage 11 mm.
Entraxe des vis de fixation vertical et horizontal : 60 mm.
Voyant LED bleu (conso environ 1,2 mA) et bornes de connexion supplémentaires (pour le neutre).
Fixation à vis (possibilité d'installation par griffes avec la référence 167722).
IP21 - IK04.

*Livré avec enjoliveur, support et protection de chantier.
A équiper de plaques.*

PAGE : 5-24

Code	Désignation
167631	VA ET VIENT + VOYANT AURIGNY2

Interrupteur va-et-vient AURIGNY 2**1** LA MARQUE
legallais

Interrupteur va-et-vient 10 A - 250 V~ à bornes auto.
Capacité des bornes 2x2,5 mm², longueur de dénudage 11 mm.
Entraxe des vis de fixation vertical et horizontal : 60 mm.
Fixation à vis (possibilité d'installation par griffes avec la référence 167722).
IP21 - IK04.

*Livré avec enjoliveur, support et protection de chantier.
A équiper de plaques.*

PAGE : 5-24

Code	Désignation
167603	VA ET VIENT AURIGNY2
167610	DOUBLE VA ET VIENT AURIGNY2

Prise de courant fort AURIGNY 2**1** LA MARQUE
legallais

Prise de courant 2P+T 16 A - 250 V~ à bornes auto.
Capacité des bornes 2x2,5 mm², longueur de dénudage 11 mm.
Entraxe des vis de fixation vertical et horizontal : 60 mm.
Fixation à vis (possibilité d'installation par griffes avec la référence 167722).
IP21 - IK04.

*Livré avec enjoliveur, support et protection de chantier.
A équiper de plaques.*

PAGE : 5-24

Code	Désignation
167673	PC 2P+T AURIGNY2


Détecteur de mouvement 3 fils AURIGNY 2**1** LA MARQUE
legallais

Inter automatique programmable 3 fils avec neutre 230 V ~ 50 Hz.
Temporisation réglable de 10 s à 10 mn.
Seuil de luminosité de 3 à 200 Lux.
Détecteur à infrarouge de mouvement, angle 160°, portée 7 à 8 m.
Avec commande locale marche permanente / arrêt permanent / marche automatique.
Fixation à vis (possibilité d'installation par griffes avec la référence 167722).
IP20 - IK02.

*Livré avec enjoliveur, support et protection de chantier.
A équiper de plaques.*

PAGE : 5-24

Code	Désignation
167652	DETECT MVT 3FILS AURIGNY2

Poussoir AURIGNY 2**1** LA MARQUE
legallais

Bouton poussoir 10 A - 250 V~ à bornes auto.
Capacité des bornes 2x2,5 mm², longueur de dénudage 11 mm.
Entraxe des vis de fixation vertical et horizontal : 60 mm.
Fixation à vis (possibilité d'installation par griffes avec la référence 167722).
IP21 - IK04.

*Livré avec enjoliveur, support et protection de chantier.
A équiper de plaques.*

PAGE : 5-24

Code	Désignation
167617	BOUTTON POUSSOIR AURIGNY2
167624	BP +PORTE ETIQUETTE AURIGNY2

Plaque AURIGNY 2**1** LA MARQUE
legallais

Plaque de finition pour appareillage de la gamme Aurigny 2.
Corps ABS+PC traité anti-UV.
Pour montage en encastré ou en saillie avec cadre (réf. 167715).
Tenue fil incandescent 850°C (Te : < 30s).
IP20 - IK04.

PAGE : 5-25

Code	Désignation
167729	PLAQUE 1P FINIT* BLC AURIGNY2
167736	PLAQUE 2P FINIT* BLC AURIGNY2

Cadre saillie 1 poste AURIGNY 2**1** LA MARQUE
legallais

Permet la pose en saillie d'un mécanisme Aurigny 2 sur un mur ou sur une goulotte.
Profondeur 40 mm.
Fixation à vis.
IP20 - IK04.

PAGE : 5-25

Code	Désignation
167715	CADRE SAILLIE 1 POSTE AURIGNY2

Détecteur de mouvement Plexo saillie**legrand**

Détection 360°.
Pour lieux de passage extérieur et locaux humides.
IP55.

Livré complet.

Code	Désignation
357995	PIR INTER DETECT SAILLIE PACK
358002	DETECT.MOUEM.ETANCHE 360 DEG.

Interrupteur ou va-et-vient complet saillie Plexo**legrand**

Intensité 10 A.
Tension : 250 V.
Connexion à bornes automatiques.
Résistant aux UV.
IP55 - IK08.

PAGE : 5-55

Code	Désignation
609808	INTER. VV PLEXO SAILLIE GRIS
609815	INTER. VV PLEXO SAILLIE ANTH
609822	INTER. VV LUMI PLEXO SAIL GRIS
609829	INTER. VV LUMI PLEXO SAIL ANTH

Poussoir NO complet saillie Plexo**legrand**

Intensité 10 A.
Tension : 250 V.
Connexion à bornes automatiques.
Résistant aux UV.
IP55 - IK08.

PAGE : 5-55

Code	Désignation
609850	POUSSOIR PLEXO SAILLIE GRIS
609857	POUSSOIR PLEXO SAILLIE ANTH
609864	POUSSOIR LUMI PLEXO SAIL GRIS
609871	POUSSOIR LUMI PLEXO SAIL ANTH

Prise de courant 2P+T complet saillie Plexo**legrand**

Intensité : 16 A.
Tension : 250 V.2P+T avec clips de protection.
Connexion à bornes automatiques.
Résistant aux UV.
IP55 - IK08.

Livré complet.

PAGE : 5-55

Code	Désignation
609885	PC 2P+T PLEXO SAILLIE GRIS
609892	PC 2P+T PLEXO SAILLIE ANTH
609899	PC 2P+T PLEXO SAILLIE SABLE
609906	2XPC 2P+T PLEXO SAILLIE GRIS
609913	2XPC 2P+T PLEXO SAILLIE ANTH



**Coffret de chantier CCM 6M/16/AU
H07RN-F 3G2,5**

brennenstuhl



Alimentation provisoire sur chantier.
Boîtier résistant avec poignée de transport et pieds antidérapants.
Superposable avec d'autres coffrets de la gamme.
Équipé de :
- 6 prises 2P+T 16A/230V avec clapets,
- 1 interrupteur différentiel 30mA – 230V – 25A – 2 pôles – Type AC,
- 1 disjoncteur divisionnaire 16A/230V – 2 pôles – Courbe C,
- 2 m de câble H07RN-F 3G2,5,
- 1 bouton d'urgence.
Alimentation : fiche 2P+T 16A/230V.
Puissance maximale : 3680 W.
IP44.

PAGE : 5-61

Code	Désignation
661664	COFFRET DE CHANTIER 6PC 16A

**Coffret de chantier CC 3T4M/32/AU
H07RN-F 5G4,0**

brennenstuhl



Alimentation provisoire sur chantier.
Boîtier résistant avec poignée de transport et pieds antidérapants.
Superposable avec d'autres coffrets de la gamme.
Équipé de :
- 4 prises 2P+T 16A/230V avec clapets,
- 1 prise 3P+N+T 32A/415V avec clapets,
- 2 prises 3P+N+T 16A/415V,
- 1 interrupteur différentiel 30mA – 230V/415V – 40A – 4 pôles – Type AC,
- 1 disjoncteur divisionnaire 32A/415V – 4 pôles – Courbe C,
- 2 disjoncteurs divisionnaires 16A/415V – 4 pôles – Courbe C,
- 4 disjoncteurs divisionnaires 16A/230V – 2 pôles – Courbe C,
- 2 m de câble H07RN-F 5G4,0,
- 1 bouton d'urgence.
Alimentation : fiche 3P+N+T 32A/415V.
Puissance maximale : 22 KVA.
IP44.

PAGE : 5-61

Code	Désignation
661671	COFFRET DE CHANTIER 6PC 32A

Câble de charge monophasé Evlink

Schneider Electric



1 P+N. 32 A.
Longueur : 5 m.

PAGE : 5-62

Code	Désignation
460265	CABLE VEHICULE T1-T3 32A 5M

Station de charge EVLink Wallbox Plus

Schneider Electric



Utilisable de manière intensive, à l'intérieur comme à l'extérieur pour le résidentiel individuel et collectif, les petites flottes de véhicules dans le tertiaire.
Choix entre 4 performances : 3,7 kW (charge totale en 8 h), 7,4 kW (4 h), 11 kW (3 h), et 22 kW (1,5 h).
Limitation du courant de charge.
Lancement différé.
Temps de montage inférieur à 30 min sans outil spécifique.
Raccordement possible par le haut, le bas ou l'arrière.
IP54 - IK10.

PAGE : 5-62

Code	Désignation
172699	STATION DE CHARGE WALLBOX+ 3KW
172706	STATION DE CHARGE WALLBOX+ 7KW

Prêt à poser Green'up Access pour véhicule électrique

legrand



Prise de courant domestique permettant la recharge de véhicules électriques en mode 1 et 2.
Temps de charge réduit de 30%.
Raccordement à partir du tableau électrique par 1 ligne dédiée 3G2,5 mm² minimum.
Capacité de raccordement : 6 mm².
Protection différentielle : 30 mA type F 20 A.
Tension : 230 V.
IP66 - IK08.

PAGE : 5-62

Code	Désignation
612046	PRET A POSER GREEN UP ACCESS

Borne Green'up Access pour véhicule électrique

legrand



Borne de recharge mode 2 pour véhicule électrique pour maison individuelle ou local tertiaire non accessible au public.

Équipé de :
- un socle de prise renforcée 2P+T à éclips pour fiche 2P+T.
- une patère de suspension pour le boîtier de contrôle du cordon de recharge.
Tension : 230 V.
Hauteur : 1 m.
IP55 - IK08.

Livré avec cornet de finition.

PAGE : 5-62

Code	Désignation
612053	BORNE VEHIC. ELEC 3KW SUR PIED

Détecteur avertisseur de fumée Delta Reflex autonomie 10 ans

SIEMENS



Utilisation domestique, conforme également pour une installation dans un camping-car, caravane et mobile-home.
Autonomie : 10 ans (piles remplaçables).
Alarme acoustique 85 dB à 3 m.
Avertissement pile faible pendant 30 jours.
Test de fonctionnement hebdomadaire.
Pause en cas d'alarme intempestive.
Dimensions : Ø70 x H 33 mm.

Livré avec 1 pile 9 V.

PAGE : 5-74

Code	Désignation
113066	DAAF DELTA REFLEX 5 ANS

Détecteur avertisseur de fumée Delta Reflex autonomie 10 ans

SIEMENS



Utilisation domestique, conforme également pour une installation dans un camping-car, caravane et mobil-home.
Autonomie : 10 ans.
Alarme acoustique 85 dB à 3 m.
Bouton de mise en sourdine (5-15 min).
Avertissement pile faible pendant 30 jours.
Dimensions : Ø 70 x 33 mm.

Livré avec plateforme de montage, 1 pile lithium 3 V scellée, vis de fixation et chevilles.

PAGE : 5-74

Code	Désignation
113073	DAAF DELTA REFLEX 10 ANS

Détecteur de fumée Evacuate autonomie 5 ans

EVACUATE



Alarme acoustique 85 dB à 3 m.
Zone de détection : 20-40 m².
Avec voyant d'alarme et avertissement de pile faible.
Autonomie 5 ans.
Dimensions : Ø 100 x H.35 mm.

Livré avec une pile 9 V remplaçable.

PAGE : 5-74

Code	Désignation
643659	DAAF EVACUATE EVA033534 5ANS



Kit vidéosurveillance Wifi NK42W

HIKVISION



Composition :
 -1 NVR Wifi 4 voies avec décodage jusqu'à 4 voies à 4 MP
 -4 caméras Wifi Bullet ou Dômes avec technologie de compression H.265 efficace.
 -1 disque dur préinstallé de 1 TO.
 -1 câble réseau.
 -1 câble HDMI de 2 m.
 Caméra IR avec portée jusqu'à 30 m.
 Caméra compression vidéo avec filtrage du bruit de l'environnement.
 Connection Wifi automatique.
 Hik-Connect service cloud et application pour la gestion et la visualisation à distance des appareils.
 IP66.

PAGE : 5-82

Code	Désignation
606175	KIT VIDEO 4 CAM BULLET WIFI
606182	KIT VIDEO 4 CAM DOME WIFI

Caméra de surveillance solaire Smart Wifi

Batilec



Caméra HD 1080p.
 Bras de fixation réglable.
 Vision de nuit et détection de mouvement.
 Angle large 104°.
 Son bidirectionnel.
 Connexion Wifi 2,4 GHz.
 Lecteur carte SD.
 Installation facile sans câblage.
 Pilotage via application mobile.
 Alertes en cas de détection de mouvement.
 Enregistrements vidéo en instantané.
 Communication avec les visiteurs.
 IP65.

PAGE : 5-82

Code	Désignation
287562	CAMERA SOLAIRE SMART WIFI

Kit antenne avec préamplificateur UHF LTE-5G + alimentation 24 V

EVICOM



Composition :
 - 1 antenne triple nappe.
 - 1 préamplificateur UHF.
 - 1 alimentation 2 sorties.
 - 6 connecteurs F à visser.
 Antenne directive à fort gain. Connectique F.
 Dimensions : H 200 mm x L 950 mm x P 130 mm.

PAGE : 5-93

Code	Désignation
280303	KIT ANTENNE + PREAMPLI + ALIM

Raccord droit Femelle/Femelle

EVICOM



PAGE : 5-94

Code	Désignation
280219	RACCORD DROIT FEMELLE/FEMELLE

Connecteur TV fiche femelle à visser

EVICOM



Connecteur F à visser.
 Pour câble 6,8 mm.

PAGE : 5-94

Code	Désignation
280212	CONNECTEUR FEMELLE A VISSER

Fiche TV coaxiale Ø 9,52 mm bleue

EVICOM



PAGE : 5-94

Code	Désignation
660985	FICHE M TV COAXIALE CEE BLEUE

Fiche F TV

lebénoid
lighting your way



PAGE : 5-94

Code	Désignation
359647	FICHE F TV A VISSER

Câble coaxial



Prévu pour la descente d'antenne en habitation, pour la distribution en immeuble collectif.
 Isolation en polyéthylène.
 Gaine extérieure PVC ivoire.
 Ø 6,8 mm.

PAGE : 5-101

Code	Désignation
353214	CABLE COAXIAL 17 VATC BLC C100

Boîte de dérivation étanche BELCHER

LA MARQUE legallais



Pour gaine ICTA Ø 16, 20 et 25 mm.
 Boîte, couvercle et lien en polypropylène gris.
 Entrée directe jusqu'à Ø 16 mm.
 IP55 - IK07.
 Classe II.

PAGE : 5-119

Code	Désignation
634453	BOITE DERIV BELCHER IP55 80X80
634460	BOITE DERIV BELCHER 100X100

Boîte de dérivation de sécurité Plexo carrée

legrand



Tenue au fil incandescent : 960 °C.
 Pour installations de circuits de sécurité des ERP et locaux recevant des travailleurs.
 Embouts interchangeables à entrée directe.
 Couvercle imperdable par lien déclipable (réf. 092015) et fermeture 1/4 de tour (réf. 092025).
 IP55 - IK07.
 Classe II.

PAGE : 5-120

Code	Désignation
361215	BOITE DERIVATION 80X80 PLEXO

Mini borne d'installation universelle pour fils souples et rigides type 221

WAGO



Mini borne avec levier de manipulation pour installation dans boîte de dérivation.
 Connexion CAGE-CLAMP.
 Température max. d'utilisation continue : 105 °C.
 Tension d'utilisation : 450 V/4 kV.

PAGE : 5-122

Code	Désignation
458298	BORNE MINI 2X4MM²A LEVIER B100
605795	BORNE MINI 2X6 MM² LEVIER B50
458305	BORNE MINI 3X4MM² A LEVIER B50
605802	BORNE MINI 3X6 MM² LEVIER B30
458312	BORNE MINI 5X4MM² A LEVIER B25
605809	BORNE MINI 5X6 MM² LEVIER B15



Détecteur de mouvement 360° plafond MINI ASLO

Aslo
BRIGHTER LIFE



Détecteur de mouvement infrarouge encastré, intérieur.
 Identifie automatiquement le jour et la nuit.
 Vitesse de détection : 0,6 ~ 1,5 m/s.
 Couverture angulaire : 360°.
 Portée : 6 m.
 Hauteur de détection : 2,2 à 4 m.
 Seuil de luminosité < 3 à 2000 lux.
 Tension : 220-240 V.
 IP20.
 Classe II.

PAGE : 5-63

Code	Désignation
666767	DÉTECTEUR MVT MINI ENCAS 360°



Détecteur de mouvement infrarouge ASLO

Aslo
BRIGHTER LIFE



Montage mural ou plafond en intérieur ou extérieur.
Allumage et extinction automatiques.
Luminosité et temps de réponse réglable.
Vitesse de détection : 0,6 ~ 1,5 m/s.
Couverture angulaire 180°.
Portée de détection : 12 m.
Hauteur de détection : 1,8 à 2,5 m.
Seuil de luminosité <3 à 2000 lux.
Tension : 230 V.
IP65.
Classe III.

PAGE : 5-63

Code	Désignation
666739	DÉTECTEUR MVT INFRAROUGE IP65



Détecteur de mouvement 360° saillie ASLO

Aslo
BRIGHTER LIFE



Montage plafond en intérieur.
Luminosité et temps de réponse réglables.
Vitesse de détection : 0,6 ~ 1,5 m/s.
Couverture angulaire : 360°.
Portée de détection : 12 m.
Hauteur de détection : 2,2 à 4 m.
Seuil de luminosité < 3 à 2000 lux.
Tension : 230 V.
IP20.
Classe II.

PAGE : 5-63

Code	Désignation
666753	DÉTECTEUR MVT PLAFOND 360°

Détecteur de présence plafond circulaire Luxa 103

theben
energy saving comfort



Détecteur 1 canal pour montage au plafond dans une pièce.
Zone de détection circulaire : Ø 12 m.
Couverture angulaire 360°.
Commutable en mode automatique ou semi-automatique.
Réglage par télécommande/application ou potentiomètre.
Plage de réglage : 5 à 1000 lux.
Possibilité de limiter la zone de détection.
Possibilité de raccordement à un bouton-poussoir.
IP54.

PAGE : 5-64

Code	Désignation
611124	DÉTECTEUR PIR 360° ENCASTRE
611131	DÉTECTEUR PIR 360° SAILLIE

Détecteur de présence plafond rectangulaire Luxa 103



Détecteur 1 canal pour montage au plafond dans un couloir.
Zone de détection rectangulaire : 28 x 5 m.
Couverture angulaire 360°.
Commutable en mode automatique ou semi-automatique.
Réglage par télécommande/application ou potentiomètre.
Plage de réglage : 5 à 1000 lux.
Possibilité de limiter la zone de détection.
Possibilité de raccordement à un bouton-poussoir.
IP54.

PAGE : 5-64

Code	Désignation
611145	DÉTECTEUR PIR 360° COULOIR ENC
611152	DÉTECTEUR PIR 360° COULOIR SAI



Lampe LED standard E27

Aslo
BRIGHTER LIFE



Non gradable.
Tension : 220-240 V.
Durée de vie moyenne : 30 000 h.
Finition : dépolie.
IRC >80.

PAGE : 5-142

Code	Désignation
667131	LAMPE LED STD E27 8W 2700K
667138	LAMPE LED STD E27 8W 4000K
667145	LAMPE LED STD E27 10W 2700K
667152	LAMPE LED STD E27 10W 4000K
667159	LAMPE LED STD E27 12W 2700K
667166	LAMPE LED STD E27 12W 4000K
667173	LAMPE LED A65 E27 15W 2700K
667180	LAMPE LED A65 E27 15W 4000K
667187	LAMPE LED A70 E27 17W 2700K
667194	LAMPE LED A70 E27 17W 4000K

Lampe LED Star Plastic flamme E14

OSRAM



Finition opale dépoli.
Non gradable.
Tension : 220-240 V.
Durée de vie moyenne : 15 000 h.
IRC ≥ 80.

PAGE : 5-147

Code	Désignation
580882	LED FLAMME STAR E14 4000K 5W



Lampe LED ASLO GU10

Aslo
BRIGHTER LIFE



Corps en polycarbonate blanc.
Durée de vie moyenne : 30 000 h.
Faisceau : 160°.
Tension : 220-240 V.
Non gradable.
IRC >80.

PAGE : 5-152

Code	Désignation
667383	LAMPE LED GU10 4W 3000K
667390	LAMPE LED GU10 4W 4000K
667397	LAMPE LED GU10 6W 3000K
667404	LAMPE LED GU10 6W 4000K

Lampe LED spot PAR16 GU10

OSRAM



Non gradable.
Durée de vie moyenne : 15 000 h.
Faisceau : 36°.
Tension : 230 V.

PAGE : 5-152

Code	Désignation
630659	LAMPE LED GU10 6,9W 2700K
630666	LAMPE LED GU10 6,9W 4000K

Lampe LED spot RefLED GU5,3 MR16 V3

SYLVANIA



Durée de vie moyenne : 25 000 h.
Ø : 50 mm.
IRC > 80.
Faisceau : 36°.

Transformateur non fourni.

PAGE : 5-154

Code	Désignation
612487	REFLED GU5,3 4.3W345LM 830 36°
612494	REFLED GU5,3 4.3W345LM 840 36°
612501	REFLED GU5,3 6W 600LM 830 36°
612508	REFLED GU5,3 6W 621LM 840 36°

Lampe LED RefLED R50 V2 / E14

SYLVANIA



Lampe à réflecteur LED en remplacement des spots R50/63/80.
Dimensions identiques aux réflecteurs à incandescence.
Durée de vie moyenne : 15 000 h.
Tension : 220-240V.
IRC 80.
Faisceau : 120°.
Ø 50 mm.

PAGE : 5-155

Code	Désignation
576283	LED REFLED R50 3000K E14 4.9W



Lampe LED Parathom spécial réfrigérateur T26 E14



Idéal pour remplacement des lampes halogènes.
Non gradable.
Durée de vie moyenne : 15 000 h.
IRC > 80.

PAGE : 5-156

Code	Désignation
630750	LAMPE LED E14 1,3W 2700K T26
630757	LAMPE LED E14 2,3W 2700K T26
630764	LAMPE LED E14 2,3W 6500K T26

Lampe LED Linolite S19



Remplace le tube linolite à incandescence.
Non gradable.
Durée de vie moyenne : 20 000 h.
Ø : 38 mm.
Tension : 230 V.

PAGE : 5-157

Code	Désignation
366332	LED SUPER LINOLITE SMD 7W 230V
601833	LED LINOLITE SMD 7W 4000K

Lampe LED ToLEDo GLS SL10



Finition : dépolie.
Durée de vie moyenne : 15000 h.
Tension : 230 V.
IRC > 80.

Livré au conditionnement de 10 pièces.

PAGE : 5-143

Code	Désignation
357303	LAMPES GSL PAR 10 8W B22 827
357296	LAMPES GSL PAR 10 8W E27 827
357289	LAMPES GSL PAR 10 8W E27 840

Lampe LED Fil classe A E27



Non gradable.
Tension : 220-240 V.
Durée de vie moyenne : 50 000 h.
IRC ≥ 80.
Finition : dépolie.

PAGE : 5-143

Code	Désignation
661769	LAMPE LED GLAS.A 4W 830

Lampe LED CorePro Stick E27



Non gradable.
Forme cylindrique : alternative idéale pour remplacer les ampoules halogènes ou incandescentes.
Long. : 114 mm.
Ø : 37 mm.
Tension : 220-240 V.
Durée de vie moyenne : 15 000 h.
IRC > 80.
Finition : dépoli.

PAGE : 5-144

Code	Désignation
292210	LAMPE LED STICK E27 9.5W 830
292217	LAMPE LED STICK E27 9.5W 840



Lampe LED standard à filament ASLO E27



Finition avec effet « filament ».
Faisceau : 270°.
Tension : 220-240 V.
Durée de vie moyenne : 25 000 h.
Non gradable.
IRC > 80.

PAGE : 5-145

Code	Désignation
667257	LAMPE LED FILAM E27 6W 2700K
667264	LAMPE LED FILAM E27 6W 4000K
667271	LAMPE LED FILAM E27 8W 2700K
667278	LAMPE LED FILAM E27 8W 4000K

Lampe LED CorePro LEDspot à réflecteur



Conçu pour remplacer les spots halogènes ou incandescents.
Durée de vie moyenne : 15 000 h.
Tension : 220-240 V.

PAGE : 5-146

Code	Désignation
332691	LAMPE LED R63 4.5W 2700K
332698	LAMPE LED R80 8W 2700K

Tube LED ToLEDo T8 Eco CCG 4FT



Finition en verre et culot en aluminium.
Ne se plie pas, ne jaunit pas dans le temps.
Adapté pour les températures ambiantes de -20 à +45°C.
Non gradable. Ø : 28 mm.
Tension : 230 V.
Durée de vie moyenne : 25 000 h.
IRC > 80.

PAGE : 5-160

Code	Désignation
661482	TUBE LED T8 1200MM 1800LM 840
661489	TUBE LED T8 1200MM 1800LM 865

Tube LED ToLEDo T8 V4



Tube LED avec diffuseur en verre.
Pour ballast ferromagnétique ou 230 V direct.
Non gradable.
Durée de vie moyenne : 40 000 h.
Tension : 230 V.
IRC > 80.

Article vendu à la pièce. Les commandes par multiples de 10 seront livrées dans le conditionnement d'origine du fabricant.

PAGE : 5-160

Code	Désignation
612515	TUBE TOLEDO T8 10W 600MM 830
612522	TUBE TOLEDO T8 10W 600MM 840
612529	TUBE TOLEDO T8 10W 600MM 865
612536	TUBE TOLEDO T8 19.5W1200MM 830
612543	TUBE TOLEDO T8 19.5W1200MM 840
612550	TUBE TOLEDO T8 19.5W1200MM 865
612557	TUBE TOLEDO T8 25.5W1500MM 830
612564	TUBE TOLEDO T8 25.5W1500MM 840
612571	TUBE TOLEDO T8 25.5W1500MM 865

Tube LED Master HF T5




Non gradable.
Tension : 40 - 60 V.
Durée de vie moyenne : 50 000 h.
IRC > 83.

PAGE : 5-161

Code	Désignation
292091	TUBE LED MASTER T5 8W 840
292084	TUBE LED MASTER T5 26W 840

Dalle LED Panel Value



Installation en plafond modulaire à ossature apparente.
Corps en aluminium et diffuseur en PMMA.
Dimensions : 595 x 595 mm.
Durée de vie moyenne : 50 000 h.
Tension : 220-240 V.
Non gradable.
Angle de rayonnement : 120°.
IRC > 80.
IP40 - IK02.
Classe II.

PAGE : 5-204

Code	Désignation
696977	PANEL SLIM 600 36W 3000K BLANC
696970	PANEL SLIM 600 36W 4000K BLANC



Dalle LED DUCIE II

LA MARQUE
legallais



Panneau LED équipé d'une platine LED à haut rendement.
Faible éblouissement grâce à son diffuseur micropismatique.
Cadre en aluminium, diffuseur PMMA+PS.

Dimensions : 595x595 mm.
Durée de vie moyenne : 60 000 h.
Finition : blanc.
UGR < 19.
IP40 - IK06.
Classe II.

Livré avec kit de sécurité.

PAGE : 5-202

Code	Désignation
485600	DALLE LED DUCIE 2 3600LM 840

Spot nu encastré fixe Fixo GU10 230 V

aric



Corps compact en aluminium.
Douille GU10.
Diamètre d'encastrement/extérieur : 62 mm/77 mm.
IP20 - IK02.

Livré sans lampe.

PAGE : 5-166

Code	Désignation
550516	SPOT NU ROND FIXO BLANC GU10

Spot nu encastré orientable Lunar 50 230 V

aric



Corps compact en aluminium.
Douille GU10.
Diamètre d'encastrement/extérieur : 73 mm/84 mm.
IP20 - IK02.
Classe II.

Livré sans lampe.

PAGE : 5-166

Code	Désignation
550523	SPOT ORIENT LUNAR BLANC GU10

Spot encastré LED fixe Aquaflat

aric



Corps en plastique.
Diffuseur polycarbonate opale.
Alimentation intégrée.
Repiquage possible.
Recouvrable par isolant en rouleau.
Diamètre d'encastrement/extérieur : 73 mm/90 mm.
Durée de vie moyenne : 35 000 h.
Tension : 230 V.
Faisceau : 110°.
IP65 - IK02.

PAGE : 5-168

Code	Désignation
172454	SPOT AQUAFLAT 6W 3000K BLANC
172468	SPOT AQUAFLAT 6W 3000K NOIR
172461	SPOT AQUAFLAT 6W 4000K BLANC
172475	SPOT AQUAFLAT 6W 4000K NOIR



Plafonnier LED CCT ASLO

Aslo
BRIGHTER LIFE



Cadre blanc en Polypropylène.
T° de couleurs interchangeable : 3000 K blanc chaud, 4000 K blanc neutre, 6000 K blanc froid.
Nombre de LED : 108.
Durée de vie moyenne 25 000 h.
Couverture angulaire 120°.
Tension 220-240 V.
Profondeur 20 mm.
IRC > 80.
Non gradable.
IP 40.
Classe II.

PAGE : 5-194

Code	Désignation
667929	PLAFONNIER LED CCT 18W BLANC

Réglette LED EIMEO

LA MARQUE
legallais



Corps en polypropylène et diffuseur en polycarbonate.
Source lumineuse LED intégrée.
Température de couleur : 3000°K.
Flux : 450 lm.
Installation murale.
Connexion à vis. Compatible avec lampes à culot S19.
Dimensions : L 445 x l 64 x P 90 mm.
Finition : blanc.
IRC > 80.
IK07.

PAGE : 5-196

Code	Désignation
485607	RÉGLETTE LED 7W DIFF. + TUBE
485614	RÉGLETTE LED 7W INTER. + TUBE
485621	RÉGLETTE LED INTER. 2P+T+TUBE

Plafonnier spot Carolina à équiper

P
Paulmann



Pour installation au mur ou sur plafond.
Spots orientables.
Compatible avec sources GU10.
Gradable (si combiné avec une source adaptée).
Tension : 230 V.
Livré sans lampe.

PAGE : 5-199

Code	Désignation
171096	SPOT CAROLINA 1X10W GU10 METAL
171103	SPOT CAROLINA 2X10W GU10 METAL
171110	SPOT CAROLINA 3X10W GU10 METAL
171117	SPOT CAROLINA 4X10W GU10 METAL

Plafonnier à spots Teja à équiper

P
Paulmann



Pour installation au mur ou sur plafond.
Spots orientables.
Compatible avec sources GU10.
Tension : 230 V.

Livré sans lampe.

PAGE : 5-199

Code	Désignation
578138	SPOT TEJA 1XGU10 MAX 10W BLC
578145	SPOT TEJA 2XGU10 MAX 10W BLC
578131	SPOT TEJA 3XGU10 MAX 10W BLC
578152	SPOT TEJA 4XGU10 MAX 10W BLC

Downlight LED Start eco

SYLVANIA



À encastrer au plafond.
Non gradable.
Corps en polycarbonate.
Angle de faisceau : 110°.
Tension : 220-240 V.
IRC > 80.
IP20-IK02.
Classe II.

PAGE : 5-206

Code	Désignation
661538	DOWNLIGHT Ø95MM 640LM 840
661545	DOWNLIGHT Ø145MM 950LM 840
661552	DOWNLIGHT Ø195MM 1250LM 840

Réglette étanche LED RÜGEN

LA MARQUE
legallais



Idéal pour locaux à ambiance humide, parkings couverts, entrepôts.
Corps en polycarbonate.
Test au fil incandescent 800°.
Efficacité lumineuse : 113-122 lm/W.
Câblage traversant.
IP65 - IK08.
Classe I.

PAGE : 5-210

Code	Désignation
574374	ÉTANCHE LED EXUMA 1200MM 36W
574381	ÉTANCHE LED EXUMA 1500MM 50W

Réglette étanche SylProof ToLEDo T8 + tube LED

SYLVANIA



Utilisation : parkings couverts, locaux à ambiance humide.
Corps et diffuseur en polycarbonate.
Durée de vie moyenne : 25 000 h.
IP65 - IK08.
Classe I.

Livré avec tube(s) LED ToLEDo T8 et accessoires de montage.

PAGE : 5-210

Code	Désignation
108741	ÉTANCHE LED 1X1200MM + TUBE
108748	ÉTANCHE LED 1X1500MM + TUBE
108755	ÉTANCHE LED 2X1200MM + TUBES
108762	ÉTANCHE LED 2X1500MM + TUBES

**Hublot standard 62 E27**

Pose en intérieur et extérieur.
Diffuseur en polycarbonate.
4 points de fixation avec rattrapage de jeu.
Ouverture/fermeture 1/4 de tour.
Compatible avec lampes E27 LED, fluocompacte ou halogène.
Ø 225 mm x profondeur 122 mm.
IP44 - IK08.
Classe II.

Livré sans lampe.**PAGE : 5-213**

Code	Désignation
366934	HUBLOT ROND 62 70W E27

Hublot LED HONSHU II

Pose en intérieur et extérieur sur plafonds et murs.
Durée de vie moyenne : 50 000 h.
Tension : 220-240 VAC (50/60 Hz).
Bornier fourni.
P 70 mm, Ø 292 mm.
Finition : blanc.
IP65 - IK10.
Classe II.

PAGE : 5-214

Code	Désignation
167533	HUBLOT LED HONSHU 2 18W 4000K

**Hublot LED RING**

Pose en intérieur et extérieur.
Diffuseur en polypropylène.
Corps en polycarbonate.
Bague en ABS.
Faisceau : 120°.
Tension : 220-240 V.
Durée de vie moyenne : 30 000 h.
IRC > 80.
Non gradable.
IP54.
Classe II.

PAGE : 5-214

Code	Désignation
668454	HUBLOT A DET 15W 4000K BLANC
668461	HUBLOT A DET 15W 4000K NOIR

**Applique murale extérieure LED CUBE**

Double faisceau ajustable.
Structure en aluminium et diffuseur en verre.
Dimensions : L 100 x P 100 mm.
Faisceau : 250°.
Tension 100-240 V.
Durée de vie moyenne : 30 000 h.
IRC > 80.
Non gradable.
IP54 - IK06.
Classe I.

PAGE : 5-216

Code	Désignation
668524	APPLIQUE EXT CAR 2x5W 840 BLC
668531	APPLIQUE EXT CAR 2x5W 840 GRAP

Applique extérieure Classic Curved à équiper

Installation murale.
Compatible avec sources E27.
Tension : 230 V.
Finition : noir.
Gradable.
IP44.
Classe I.

Livré sans lampe.**PAGE : 5-217**

Code	Désignation
663106	APPLIQUE EXT CURVED E27
663113	APPLIQUE EXT PIR CURVED E27

Borne extérieure Classic Curved à équiper

Structure en plastique et abat-jour en verre.
Pour raccordement direct au secteur 230 V.
Compatible avec sources E27.
Dimensions : H 280 x L 144 x l 168 II.
Gradable.
IP44.
Classe II.

Livré sans lampe.**PAGE : 5-219**

Code	Désignation
663120	BORNE EXT CURVED E27

Borne d'alimentation extérieure Rio

Permet d'alimenter en électricité les jardins et extérieurs humides.
Dimensions : H 230 x L 85 x l 120 mm.
Matière : acier inoxydable.
Tension : 230 V.
IP44.
Classe I.

PAGE : 5-219

Code	Désignation
663127	COLONNE EXT 4PC
663134	COLONNE EXT 2PC+PROGRAMMATEUR
663141	COLONNE EXT 3PC + PIR

**Spot extérieur ASLO piquet**

Installation au sol.
Structure en aluminium.
Compatible avec sources GU10.
Dimensions : H 325 x Ø 92 x l 290 mm.
Tension : 230 V.
IP65.
Classe I.

Livré sans lampe.**PAGE : 5-220**

Code	Désignation
668405	SPOT A PIQUET EXT NU GU10

**Spot encastré extérieur de sol à équiper**

Structure en acier.
Diffuseur en verre trempé.
Compatible avec sources LED GU10.
Dimensions : Ø 110 x P 145 mm.
Tension 230 V.
IRC > 80.
IP65 - IK08.
Classe I.

Livré sans lampe.**PAGE : 5-221**

Code	Désignation
668398	SPOT SOL CARRÉ NU GU10 IK10
668391	SPOT SOL ROND NU GU10 IK10

Projecteur extérieur LED à détection PULAU

Fonte d'aluminium.
Diffusion lumineuse : 110°.
Détecteur de présence PIR ajustable.
Protection contre les surtensions.
Tension : 220-240 V.
Durée de vie moyenne : 30 000 h.
Finition : noir.
IRC > 80.
IP65.
Classe I.

Livré avec câble d'1 m H05RN-F 3x1mm².**PAGE : 5-222**

Code	Désignation
280569	PROJ DETEC LED PULAU 20W 3000K
280562	PROJ DETEC LED PULAU 20W 4000K
280576	PROJ DETEC LED PULAU 50W 3000K
280583	PROJ DETEC LED PULAU 50W 4000K



Projecteur extérieur LED PULAU

1 LA MARQUE
legallais



Compact et orientable.
Diffusion lumineuse 110°.
Durée de vie moyenne : 30 000 h.
Tension : 220-240 V.
Précâblé.
Finition : noir.
IP65.
Classe I.

Livré avec câble d'1 m H05RN-F 3x1mm².

PAGE : 5-222

Code	Désignation
156291	PROJECTEUR LED PULAU 20W 4000K
156305	PROJECTEUR LED PULAU 50W 4000K

Projecteur solaire panneau déporté BF

Bf
LIGHT



Projecteur à fonctionnement solaire (sans branchement électrique).
Panneau solaire déporté jusqu'à 1 m du projecteur.
Allumage des LED au crépuscule dès <10 lux automatiquement.
4 modes de fonctionnement :
- S'allume au crépuscule jusqu'au matin.
- S'allume au crépuscule pendant 3 h puis s'éteint.
- S'allume au crépuscule pendant 5 h puis s'éteint.
- S'allume au crépuscule pendant 8 h puis s'éteint.
IP65- IK10.

Livré avec 1 télécommande et 1 câble de charge rapide USB.

PAGE : 5-228

Code	Désignation
666053	PROJECTEUR BF-PAD8W 520LM
666060	PROJECTEUR BF-PAD22W 1370LM

Projecteur solaire à détection panneau déporté BF- SFL10IR

Bf
LIGHT



Projecteur à fonctionnement solaire (sans branchement électrique).
Détecteur de mouvement intégré à 6 m sur 120°.
Panneau solaire double face déporté du projecteur par un câble jusqu'à 3 m.
Fonction power bank.
2 modes de fonctionnement :
- Éclairage fixe (30% ou 100% de la puissance).
- Éclairage avec détecteur de mouvement (100% pendant 20 sec ou 100% 5 h).
Plusieurs types d'utilisation possibles : accroche murale, sur balustrade, au sol, pliable ou mobile.
Finition noir.
IP65- IK10.


Livré avec 1 câble USB et fixations.

PAGE : 5-228

Code	Désignation
666074	PROJECTEUR BF-SFL10IR 1100LM

Applique solaire BF-SS006

Bf
LIGHT



Applique à fonctionnement solaire (sans branchement électrique).
Détecteur de mouvement intégré.
Allumage des LED au crépuscule dès <10 lux automatiquement.
4 modes de fonctionnement :
- Veille 15% + détection 100% puissance.
- 0% + détection 100% puissance.
- Éclairage fixe à 30%.
- Éclairage fixe à 100% pendant 1 h.
Finition gris.
IP65.

PAGE : 5-228

Code	Désignation
666151	APPLIQUE ALU BF-SS006 1000LM

Applique solaire Roma

Bf
LIGHT



Applique à fonctionnement solaire (sans branchement électrique).
Détecteur de mouvement intégré de 2 à 5 m.
Temporisation 30 sec.
Détection infrarouge avec un angle de 120°.
4 modes possibles dès 20 lux :
- ON / veille 50 lm.
- Veille + détection 100% pendant 25 sec puis veille.
- 0% + détection 100% pendant 25 sec puis extinction.
- OFF.
Allumage des LED au crépuscule automatique.
En aluminium et polycarbonate.
Finition gris anthracite.
IP55- IK07.

PAGE : 5-229

Code	Désignation
666109	APPLIQUE SOLAIRE ROMA 300LM

Borne solaire Roma

Bf
LIGHT



Borne à fonctionnement solaire (sans branchement électrique).
Détecteur de mouvement intégré de 2 à 5 m.
Temporisation 30 sec.
Détection infrarouge angle 120°.
Allumage des LED au crépuscule automatique.
4 modes possibles dès 20 lux :
- ON / veille 50 lm.
- Veille + détection 100% pendant 25 sec, puis veille.
- 0% + détection 100% pendant 25 sec, puis extinction.
- OFF.
Finition gris anthracite.
IP55- IK07.

PAGE : 5-229

Code	Désignation
666095	BORNE SOLAIRE ROMA 50CM 300LM
666102	BORNE SOLAIRE ROMA 80CM 300LM

Spot piquet solaire Spike

Bf
LIGHT



Spot à piquer à fonctionnement solaire (sans branchement électrique).
Allumage LED au crépuscule automatique <10 lux.
3 modes possibles :
- ON + Eclairage 100 %
- Eclairage 50 %
- OFF
Panneau solaire et spot orientables à 180°.
Matériau : Thermoplastique ABS.
Version 2 spots avec 3 m de câble entre les spots et le panneau solaire.
Finition noir.
IP65- IK07.

PAGE : 5-229

Code	Désignation
666081	SPOT PIQUET SOLAIRE 150LM
666088	SPOTS PIQUETS SOLAIRE X2 300LM

Borne solaire California

Bf
LIGHT



Borne à fonctionnement solaire (sans branchement électrique).
Allumage des LED au crépuscule dès 10 lux.
Réglage de l'intensité lumineuse.
En fonte d'aluminium, panneau solaire en polycarbonate.
Fonctionne avec une télécommande.
Finition noir.
IP65.

PAGE : 5-229

Code	Désignation
666130	BORNE SOLAIRE CALIFORNIA 420LM

Balisage de sol solaire BF-SR10

Bf
LIGHT



Balisage de sol à fonctionnement solaire (sans branchement électrique).
Résiste à 40 tonnes.
Allumage des LED au crépuscule dès 10 lux.
Dimensions : L 110 x l 97 mm.
Finition gris.
IP67.

PAGE : 5-229

Code	Désignation
666158	BALISE SOLAIRE 80LM 840



Tête de mât candélabre solaire BF



Tête de mât à fonctionnement solaire ou hybride (solaire / filaire).
S'adapte sur des mâts de 60 mm.
Hauteur d'installation conseillée : entre 2,5 et 4 m.
Fonctionne avec une télécommande.
3 modes de fonctionnement :
- 100% pendant 5 h
+ 25% jusqu'au lever du jour.
- 100% pendant 3 h
+ 30% pendant 7 h + 70% jusqu'au lever du jour.
- 30% jusqu'au lever du jour.
Finition gris.
IP65-IK10.
Livré avec 1 télécommande.

PAGE : 5-228

Code	Désignation
666025	TETE DE MAT SOLAIRE 2000LM 830
666032	TETE DE MAT HYBRIDE 2000LM 830

Mât inox mobile avec socle BF-NOMAD1



Pied + mât nomade pour candélabre.
Mât en inox.
Embase Ø 445 x H 80 mm.
Compatible avec les têtes de mât BF et Tulip.

PAGE : 5-228

Code	Désignation
666046	MAT INOX Ø60MM H2,5M POUR TETE

Tête de mât solaire Tulip



Tête de mât à fonctionnement solaire (sans branchement électrique).
Allumage LED au crépuscule automatiquement dès <10 lux.
Anti-feu / anti-UV.
En aluminium et ABS.
Hauteur d'installation : 2,5 m max.
Finition gris.
IP65-IK10.

PAGE : 5-228

Code	Désignation
666039	TETE MAT TULIP SOLAIRE 2000LM



Baladeuse LED rechargeable PowerBank 5 W ASLO



Baladeuse de poche amovible au design moderne.
Corps en aluminium et caoutchouc thermoplastique avec aimant.
Port USB 2000 mAh pour recharger les appareils.
Chargeur USB standard avec témoin de charge.
Durée de charge de la batterie : 4 h.
Autonomie : 3-4 h.
Dimensions : H 270 x L 48 x P 39 mm.
Tension : 3,7 V.
Puissance : 5 W.
Flux lm : 200/300.
Livré avec câble USB et mini USB.

PAGE : 5-233

Code	Désignation
666704	LAMPE TORCHE POWER BANK 300LM



Baladeuse LED barre ASLO



1 crochet de suspension.
36 LED.
Ø 35 mm.
Longueur : 470 mm.
Puissance : 4 W.
T° de couleur : 6000 K.
Flux : 370.

PAGE : 5-233

Code	Désignation
666732	LAMPE TORCHE POWER BANK 300LM

LEGALLAIS

+ de 60 000 RÉFÉRENCES

L'offre produit la plus large du marché



Baladeuse LED rechargeable ASLO



Lampe baladeuse extensible.
Socle aimanté.
Faisceau : 120°.
Dimensions : H 350 (pliée) / H 545 (dépliée) x L 102 mm.
Tension : 3,7 V.
Autonomie : 4 h.
Puissance : 2 x 10 W.
T° de couleur : 6000 K.
Flux : 1500 lm.
Livré avec câble USB.

PAGE : 5-233

Code	Désignation
666732	LAMPE TORCHE POWER BANK 300LM

Lampe portative LED Multi Battery à accu HL 3000

brennenstuhl



brennenstuhl®
MULTI BATTERY
18V-SYSTEM

Lampe portative et projecteur 2 en 1.
Portée : max. 200 m.
LED SMD super claires : 1140 lm.
Anneau lumineux COB LED : 2160 lm adapté à l'éclairage de surface.
Interrupteur avec fonction : 100% spot - 100% lumière de surface - 75% - 50% - 25% de lumière.
Indicateur d'autonomie de l'accu utilisé (recharge des accus à l'extérieur).
Système de protection Power-Tool.
Capot de protection amovible.
Poignée ergonomique et pied magnétique réglable.
Tension : 18 V.
IP54 - IK08.
Livré avec 6 adaptateurs d'interface et 1 sac de transport. Batterie non fournie.

PAGE : 5-236

Code	Désignation
661657	LAMPE CHANTIER HL3000 MULTI



Lampe frontale rechargeable USB POWEL

1 LA MARQUE legallais



Corps en ABS.
Poids : 74 g.
Dimensions : 60x40x35 mm.
Durée de fonctionnement : 4 à 20 h.
Durée de charge : 2,5 h.
Interrupteur ou fonction de détection de mouvement PIR.
Batterie : intégrée Li-polymère (3,5 V/1200 mAh).
Réglable jusqu'à 60°.
Adaptateur secteur 230 V/USB 1 A.
5 paramètres d'éclairage : 100%, 50%, flash, lumière rouge, flash rouge.
IRC > 80.
IP20 - IK07.
Classe III.

PAGE : 5-238

Code	Désignation
152028	LAMPE FRONTALE 150LM 3W 6500K

Pile bouton

VARTA



Pile miniature pour montres, calculatrices, télécommandes (voitures...) et autres appareils électroniques.

PAGE : 5-249

Code	Désignation
500067	VARTA PILE ALC ELEC LR44/V13GA
500088	VARTA 2PILES LIT CR2032

Pile alcaline Energy

VARTA



Pile endurante pour les appareils qui nécessitent un niveau d'énergie bas et constant comme les télécommandes, les horloges murales ou les radios.

PAGE : 5-248

Code	Désignation
499906	VARTA ENERGY 10 PILES AL AAA
499913	VARTA ENERGY 10 PILES AL AA
499920	VARTA ENERGY 2 PILES LR14/C
499927	VARTA ENERGY 2 PILES AL D
499934	VARTA ENERGY 1 PILE AL 9V

Pile industrielle Varta

VARTA



Pile industrielle pour appareils professionnels nécessitant une puissance élevée et une longue durée de vie.

PAGE : 5-248

Code	Désignation
143047	VARTA INDUS PILE ALC C B20
143054	VARTA INDUS PILE ALC D B20
143061	VARTA INDUS PILE ALC 9V B20
518176	VARTA INDUS PILE ALC AAA B10
518183	VARTA INDUS 4 PILES ALC AA

Désinsectiseur LED 13 W



A poser au sol ou à suspendre.
Alimentation : 220-240 V.
Ampoule LED à très longue durée de vie.
Ouverture 360° pour une meilleure attraction.
Dimensions : L. 470 x H. 255 x P. 100 mm.
IP20.
Classe II.

PAGE : 5-245

Code	Désignation
171026	DESINSECTISEUR A LED

Désinsectiseur Déco à glue 20 W



Désinsectiseur à glue à poser, suspendre ou à fixer au mur.
Capture tous les insectes volants, même les plus petits.
Surface couverte : 50 m².
Feuilles de glue remplaçables.
Tube ampoule à vis E14.
Dimensions : L. 165 x H. 265 x P. 113 mm.
Alimentation : 230 V/50 Hz.
IP20.
Classe I.

Livré avec un tube ampoule et une feuille enlueée.

PAGE : 5-245

Code	Désignation
631891	DECO GLUE 20 W NOIR

Sèche-mains SAIPAN II

1 LA MARQUE legallais



Sèche-mains automatique à air chaud avec détection infrarouge.
Fabriqué à base de matériaux biosourcés.
Moteur brushed AC.
Temps de séchage : 20 à 30 sec.
Température de sortie d'air : 60°.
Durée de vie du moteur : 1 300 h.
Durée de vie en nombre de séchages : 156 000.
Vitesse de rotation du moteur : 5250 tour/min.
Niveau sonore : 69 dB.
Alimentation : 220-240 V - 50 Hz.
Dimensions (H x l x P) : 243 x 210 x 195 mm.
IP23 - Anti-vandalisme (IK10).
Classe II.

PAGE : 5-247

Code	Désignation
156361	SECHE MAIN SAIPAN 2 BLANC

Sèche-mains air pulsé Exp'Air



Sèche-mains automatique à air pulsé avec détection capacitive.
Capot en aluminium/epoxy.
Moteur brush.
Bac récupérateur d'eau (600 ml) ou solution d'évacuation directe.
Filtre cuivre bactéricide.
Temps de séchage : 10 à 15 sec.
Température de sortie d'air : 40°.
Durée de vie du moteur : 1 400 h.
Durée de vie en nombre de séchages : 350 000.
Vitesse de rotation du moteur : 24 000 tour/min.
Niveau sonore : 75 dB.
Alimentation : 230 V.
IP44 / Anti-vandalisme (IK10).
Classe II.

PAGE : 5-247

Code	Désignation
631800	SECHE MAINS EXP' AIR BLANC

Sèche-cheveux Clipper II avec support



Sèche-cheveux sur support avec poignée brevetée LightTouch : interrupteur intégré, pour une mise en marche par simple prise en main.
Puissance : 1400 W.
Alimentation : 230 V.
6 configurations de séchage avec un débit d'air de 70 et 95 m³/h.
3 températures (dont 1 froide).
Dimensions : L.205 x H.245 x P.139 mm.IP21. Classe II.

PAGE : 5-246

Code	Désignation
631877	SECHE CHEVEUX CLIPPER II BLANC

Sèche-cheveux Caraïbe avec prise rasoir



Sèche cheveux avec prise rasoir mono tension.
Alimentation : 230 V.
Dimensions : L 140 x H 230 x P 150 mm.
Longueur du flexible : 45 à 135 mm.
Débit d'air : 80 m³/h.IP43.Classe II.

PAGE : 5-246

Code	Désignation
631898	SECHE CHEVEUX CARAIBE PRMT



Kit 2 outils 18 V - Marteau perforateur BLHX-502X + Perceuse visseuse M18 BLDD2-0X



Kit 2 outils 18 V - 5 Ah Lithium-ion.
Composition :
- Marteau perforateur 18V M18 BLHX-502X
Force de frappe : 2,3 J.
Cadence de frappe : 0 à 4900 cps/min.
Ø de perçage bois / acier / béton : 26 / 13 / 26 mm.
- Perceuse visseuse 18V M18 BLDD2-0X
Vitesse de rotation à vide : 0 à 550 / 0 à 1800 tr/min.
Couple maximum : 82 Nm.
Ø de perçage bois / acier : 76 / 13 mm.

Livré avec 2 batteries, 1 chargeur en coffret de transport.

Code	Désignation
621841	KIT 2 OUTILS 18V M18BLPPE-503X

Perceuse visseuse Compacte XR 18V - DCD800E2T-QW - POWERSTACK



+40% de puissance en plus et +20% de vitesse d'exécution.
Livré avec 2 batteries POWERSTACK, chargeur, clip ceinture, porte embout magnétique.

PAGE : 7-10

Code	Désignation
483661	PERCEUSE 18V POWERSTACK 1.7AH

Meuleuse Ø 125 mm 1400 W - GWS 1400



Des technologies pour la vie



PAGE : 7-44

Code	Désignation
281086	MEULEUSE BOSCH GWS 1400

Marteau perforateur 18 V - DCH 273 P2T



Livré avec 2 batteries, 1 chargeur et 1 poignée latérale multiposition.

PAGE : 7-24

Code	Désignation
475336	MARTEAU PERFO 18V DCH 273 P2T

Multimaster sans fil 500 PLUS TOP



Livré avec 5 lames E-Cut Long-Life, 1 lame E-Cut Carbide Pro, 1 lame à concrétion carbure, 1 patin de ponçage perforé, 1 râpe concrétion carbure, 5 feuilles abrasives, 1 spatule, 1 dispositif d'aspiration, 2 batteries, chargeur.

PAGE : 7-61

Code	Désignation
575011	MULTIMASTER AMM 500+TOP 18V2AH

Ponceuse excentrique 280 W - DWE 6423-QS



PAGE : 7-90

Code	Désignation
502937	PONCEUSE EXCENT. 125MM DWE6423

Kit 10 outils sans fil - DLX1011PTJ



Kit 10 outils 18 V - 5 Ah.
Composition :
- Ponceuse excentrique Ø 125 mm - DB0180
- Aspirateur 36 mbar - DCL180
- Meuleuse Ø 125 mm - DGA506
- Perceuse visseuse à percussion Ø 13 mm - DHP481
- Perforateur-burineur SDS-Plus 24 mm - DHR243
- Scie circulaire Ø 165 mm - DHS680
- Scie sauteuse - DJV182
- Scie réciproc - DJR183
- Visseuse à chocs 175 Nm - DTD154
- Découpeur-ponceur multifonctions - DTM51

Livré avec 5 batteries, un double chargeur en coffret de transport.

PAGE : 7-6

Code	Désignation
111351	KIT 10 OUTILS 18V DLX1011PTJ

Souffleur 36 V - UB001GZ - machine nue



Mode Boost : Puissance de soufflage maximale en appuyant à fond sur la gâchette.

PAGE : 7-362

Code	Désignation
587422	SOUFFLEUR 40V UB001GZ NU

Souffleur XR 18V - DCMBL562P1-QW



Buse de concentration du flux d'air pour atteindre une vitesse de soufflage jusqu'à 200km/h.
Interrupteur à palette et régulateur de vitesse.
Livré avec 1 batterie et chargeur.

PAGE : 7-362

Code	Désignation
158475	SOUFFLEUR 18V DCMBL562P1-QW

Débroussailluse MAK 430MM 40VMAX -UR006GZ02 - machine nue



PAGE : 7-367

Code	Désignation
587499	DEBROUSSAILLEUSE 40V UR006GZ02

Taille-haie 40 V - UH006GZ - machine nue



PAGE : 7-363

Code	Désignation
587436	TAILLE-HAIE 40VMAX UH006GZ

Taille-haies orientable XR 18 V DCMPH566P1-QW



Tête orientable à 180° selon 7 positions : une position confortable quelle que soit la hauteur et la largeur de la haie, idéal pour tailler le dessus des haies.
Portée de 3,35 m avec le tube télescopique pour couper facilement les haies hautes.
Ecartement de 25 mm, avec des lames dentelées pour une grande performance de coupe sur des branches plus épaisses.
Livré avec 1 batterie et chargeur.

PAGE : 7-362

Code	Désignation
405456	TAILLE-HAIES ORIENTABLE 18V5AH

Tondeuse 2x18V - DLM382PF4



Nuisance sonore très faible, aucun gaz d'échappement, idéal dans des lieux écologiquement sensibles.
Témoin LED de niveau de charge de la batterie.
Livré avec 4 batteries 18V - 3 Ah, 1 chargeur et 1 lame 38 cm.

PAGE : 7-361

Code	Désignation
158139	TONDEUSE 36V DLM382PF4

Jeu de 9 clés mâles empreinte 6 pans - têtes sphériques - ECREHOUS



En acier au chrome vanadium.
Très bonne prise en main.
Angle d'introduction de la clé jusqu'à 25°.
Grande facilité d'utilisation dans les endroits à accès difficiles.
Introduction et sortie de la clé aisées.
Composition : 1,5 - 2 - 2,5 - 3 - 4 - 5 - 6 - 8 - 10 mm.

Présentation en étui articulé.

PAGE : 7-134

Code	Désignation
531265	JEU CLES MALE ECREHOUS 6P/SPH

Jeu de 9 clés mâles empreinte Torx - têtes sphériques - ECREHOUS



En acier au chrome vanadium.
Très bonne prise en main.
Angle d'introduction de la clé jusqu'à 25°.
Permet d'accéder aux endroits difficiles.

Livré en étui articulé.

PAGE : 7-139

Lames H x L mm	Taille
80 x 16	T 8
86 x 17	T 10
90 x 18	T 15
95 x 19	T 20
100 x 20	T 25
105 x 22	T 27
114 x 24	T 30
124 x 26	T 40
152 x 32	T 50

Code	Désignation
343113	JEU DE CLES MAL TORX ECREHOUS

Jeu de 8 clés mixtes CREIZIC



Jeu de 8 clés mixtes :
Dimensions : 8 - 10 - 11 - 12 - 13 - 16 - 17 - 19 mm.
Finition : Chromée mate.

Livré en trousse.

PAGE : 7-141

Code	Désignation
370448	CLES MIXTES CREIZIC (JEU 8)

Jeu de 9 clés à pipe débouchées CROZET



Finition : chromée mate.
Composition : 9 clés à pipes débouchées 6 pans x 12 pans : 8 - 9 - 10 - 11 - 12 - 13 - 14 - 17 - 19 mm.

Livré en trousse.

PAGE : 7-148

Code	Désignation
370455	CLES A PIPE CROZET (JEU 9)

Coffret de 30 embouts mixtes + porte-embouts EVENS II



Usage courant.
Composition : 1 porte embout magnétique 60 mm.
Phillips : 2xPH1 - 3xPH2 - 1xPH3.
Pozidriv : 2xPZ1 - 3xPZ2 - 1xPZ3.
Torx : 1xT10 - 2xT15 - 2xT20 - 3xT25 - 3xT30 - 1xT40.
Fente : SL3,5 - SL 4,5 - SL5 - SL5,5 - SL6,5 - SL 8.

PAGE : 7-175

Code	Désignation
578637	COFFRET 30EMBOUT MIXT EVENS II

Coffret de 9 embouts mixtes + porte-embouts EVENS II



Usage courant.
Composition : Porte embout magnétique longueur 60 mm et 9 embouts :
Phillips : 1xPH1, 1xPH2, 1XPH3.
Pozidriv : 1xPZ1, 1xPZ2, 1xPZ3.
Torx : T15, T20, T25.

PAGE : 7-175

Code	Désignation
578539	COFFRET 9EMBOUT MIXTE EVENS II

Marteaux de menuisier 400



Convenant aux travaux de petite et moyenne mécanique.

PAGE : 7-197

Code	Désignation
107499	MARTEAU MEN.400 MP MOB 22
107513	MARTEAU MEN.400 MP MOB 24
107527	MARTEAU MEN.400 MP MOB 26
107534	MARTEAU MEN.400 MP MOB 28
107548	MARTEAU MEN.400 MP MOB 30
107597	MARTEAU MEN.400 MP MOB 16
107611	MARTEAU MEN.400 MB MOB EH 28MM
107674	MARTEAU MEN.400 MB MOB EH 26MM
361193	MARTEAU MENUISIER MOB 400 20MM

Cutter 18 mm - MPO



Cutter en acier inoxydable, à blocage de lame par molette.
Poignée ergonomique en élastomère.
Article vendu à la pièce.
Les commandes par multiples de 72 seront livrées dans le conditionnement d'origine du fabricant.

Livré avec 1 lame.


PAGE : 7-217

Code	Désignation
106261	CUTTER MPO 18MM



Lames 25 mm FatMax

STANLEY



PAGE : 7-218

Code	Désignation
662158	LAME CUTTER FATMAX 25 MM (B10)

Grattoir extensible GREELY

LA MARQUE legallais



Grattoir extensible de 400 à 590 mm.
Compatible avec les lames standard métal de 18 mm.
Idéal pour gratter les sols, murs, plafonds, ...
Manche stable et confortable.
Bonne prise en main.

Livré avec 1 lame montée et 5 lames supplémentaires.

PAGE : 7-238

Code	Désignation
162136	GRATTOIR EXTENSIBLE GREELY

Pistolet extrudeur haute viscosité CNV100SP26

TAJIMA



Pour tous types de cartouches de 310ml.
Puissance d'extrusion très élevée grâce à la démultiplication de la force 26:1
Bâti renforcé.
Poignée en alu gainée PVC.

PAGE : 7-172

Code	Désignation
486879	PISTOLET CNV100SP26

Jeu de 3 pinces multiprises PUKA PUKA

LA MARQUE legallais



Composition :
1 pince multiprise rapide 170 mm (283333), 1 pince multiprise rapide 250 mm (637245),
1 pince multiprise rapide 300 mm (283340).
Outils forgés en acier haute qualité.
Traitement de durcissement par induction haute fréquence.
Pincés multiprises à charnière entrepassée.
Axe : serti.
Fabriqué en Allemagne.
Finition : polie laquée rouge sans gainage.

PAGE : 7-151

Code	Désignation
344415	JEU 3 PINCES MULTI PUKA PUKA

Jeu de 9 tournevis lame noire - Fente / Phillips / Pozidriv - TAHITI II

LA MARQUE legallais



Tournevis avec manche ergonomique et résistant aux solvants pour une prise en main confortable sans glissement.
Lame en acier traité avec revêtement en phosphate de manganèse offrant une résistance maximale à la corrosion.
Marquage des tailles de tournevis sur le manche pour une meilleure visibilité.

PAGE : 7-187

Tournevis	Empreinte	Empreinte	Longueur lame mm
Standard	Fente	3,5	100
Standard	Fente	4	100
Standard	Fente	5,5	125
Standard	Fente	6,5	150
Standard	Fente	8	150
Standard	Phillips	PH1	80
Standard	Phillips	PH2	100
Standard	Phillips	PZ1	80
Standard	Phillips	PZ2	100

Code	Désignation
162066	JEU 9 TOURNEVIS TAHITI II

Jeu de 6 tournevis lame noire - Fente / Phillips TAHITI II

LA MARQUE legallais



Tournevis avec manche ergonomique et résistant aux solvants pour une prise en main confortable sans glissement.
Lame en acier traité avec revêtement en phosphate de manganèse offrant une résistance maximale à la corrosion.
Marquage des tailles de tournevis sur le manche pour une meilleure visibilité.

PAGE : 7-187

Tournevis	Empreinte	Empreinte	Longueur lame mm
Standard	Fente	3,5	100
Standard	Fente	4	100
Standard	Fente	5,5	125
Standard	Fente	6,5	150
Standard	Phillips	PH1	80
Standard	Phillips	PH2	100

Code	Désignation
162045	JEU 6 TOURNEVIS TAHITI II F/PH

Tournevis testeurs de tension

FACOM



Manche plastique.
Lame gainé.
Modèle standard et modèle avec agrafe.

PAGE : 7-323

Code	Désignation
547793	TOURNEVIS TESTEUR AV/HT2C
547786	TOURNEVIS TESTEUR AV/HT1C

Contrôleur de boucle de terre - TOHM-E

electro-RJP



Teste les installations rapidement en introduisant directement l'appareil dans la prise de courant : pas de câblage ni de connecteurs, ni de cordons de connexion.
En insérant l'appareil dans la boucle, il lit la valeur de la boucle, retire les résistances des conducteurs, affiche la valeur de la prise de terre et indique si elle est conforme à la norme NFC15 100 (<100 Ohm).
Si l'écran est bleu : tout est bon, si l'écran est rouge : défaut de terre ou câblage incorrect.

PAGE : 7-328

Code	Désignation
574197	CONTROLEUR DE BOUCLE DE TERRE

Jeu de tournevis isolés slimVario 9 pièces

wiha



Composition :
Un manche de tournevis electric isolé.
Un tournevis porte-embouts isolé.
3 embouts Slim isolés Fente : 2,5 - 3,5 - 5,5.
2 embouts Slim isolés Phillips : PH1 - PH2.
2 embouts Slim isolés Pozidriv : PZ1 - PZ2.

Livré dans une trousse flexible, compacte et mobile.

PAGE : 7-319

Code	Désignation
699784	JEU TVIS 9 PC ISOLE SLIMVARIO

Outil à dégainer et à dénuder GUIRENEC

LA MARQUE legallais



Outil 2 en 1 : dégaineur et dénudeur de fils et câbles.
6 crans pour une possibilité de dénuder des câbles de 0,5 - 0,8 - 1,5 - 2,5 - 4 - 6 mm².
Lame pour dégaineur réglable par molette.

PAGE : 7-305

Code	Désignation
106108	OUTIL A DEGAJNER GUIRENEC

Déboucheur à tambour DRONEC

LA MARQUE legallais



Pour tuyaux 1" à 2" (Ø intérieur 25 à 50 mm).
Câble avec tambour dévidoir et poignée en ABS.
Équipé d'un axe pour une utilisation avec une perceuse.
Poids : 1,66 kg.

Livré avec une paire de gants Bannec Grip taille 10.

PAGE : 7-296

Code	Désignation
517350	DEBOUCHEURS TAMB DRONEC +GANTS

Déboucheur à pompe DRONEC

1 LA MARQUE
legallais



Idéal pour déboucher les lavabos, sanitaires etc.
Débouche par aspiration grâce à un système de pompe.
Poignée fixe sur la pompe et poignée amovible sur le corps.
La poignée amovible permet une utilisation pour les droitiers ou les gauchers, ou sans poignée supplémentaire.
Longueur : 570 mm.

Livré avec 2 embouts : un court (évier et lavabo) et un long (toilettes) en caoutchouc.

PAGE : 7-296

Code	Désignation
102755	DEBOUCHEUR A POMPE DRONEC

Lampe baladeuse LED flexible multi-orientable

virax



Lampe flexible multi-orientable.
Corps en silicone.
Se courbe, se plie, s'enroule autour des objets.
Équipée de 2 aimants puissants et d'une boucle.
16 LED x 200 lm.
4 modes d'éclairage.
Autonomie : jusqu'à 70 h.
Dimensions : 293 x 144 x 20 mm.
Poids : 250 g.
IP52.

Livrée avec 3 piles AA.

PAGE : 5-235

Code	Désignation
569528	LAMPE FLEXIBLE LED

Télémètre laser MAUDEZ

1 LA MARQUE
legallais



Arrêt Automatique du laser : 20 s.
Fonction mesure : continue/surface/volume/triangle.
Fonction : addition/soustraction/volume/PythagOre/Max+min.
Mémoire : 100 mesures.
Écran : Lcd FSTN multidirections / rétroéclairage.

PAGE : 7-257

Code	Désignation
156410	TELEMETRE LASER 40M MAUDEZ

Mesures MAUDEZ

1 LA MARQUE
legallais



Mesures à graduations horizontales sur fond blanc au recto et verticales sur fond jaune au verso.
Revêtement polyester du ruban anti-abrasif.
Puissant blocage du ruban.
Gainage élastomère du boîtier protégé antichocs.
Plaque de renfort avec : 2 rivets (3m) et 4 rivets (5m).

PAGE : 7-260

Code	Désignation
487957	MESURE MAUDEZ 3MX16MM
487964	MESURE MAUDEZ 5MX19MM

Mesures Pro MAUDEZ

1 LA MARQUE
legallais



Mesures roulantes à graduations horizontales sur fond blanc au recto et verticales sur fond jaune au verso.
Revêtement polyester du ruban anti-abrasif.
Blocage et frein de contrôle de rentrée du ruban.
Amortisseur de chocs du crochet à l'enroulement du ruban dans le boîtier.
Plaque de renfort avec 4 rivets.

PAGE : 7-260

Code	Désignation
487971	MESURE MAUDEZ PRO 5MX25MM

Mesure Magnétique MAUDEZ

1 LA MARQUE
legallais



Mesures roulantes avec graduations horizontales sur fond blanc au recto et verticales sur fond jaune au verso.
Revêtement polyester du ruban anti-abrasif.
Puissance blocage du ruban.
Gainage élastomère du boîtier protégé antichocs.
Plaque de renfort avec 4 rivets.
Puissants aimants sur le crochet pour un blocage du ruban rapide et sûr.

PAGE : 7-260

Code	Désignation
552924	MESURE MAUDEZ MAGNETIK 5MX25MM

Pelles rondes

mob



Bout pointu pour une meilleure pénétration.
Tôle d'épaisseur constante 2 mm.
Traitement thermique aux 2/3 : dureté de 45-50 HRC des zones travaillantes et dureté moindre de la douille pour un risque de casse évité.

Livrées sans manche.

PAGE : 7-368

Code	Désignation
501334	PELLE FORTIFICAT SM 27 CM

Bêche standard

PERIN
LA CULTURE DE L'EXCELLENCE



Acier au bore.
Trempe.
Bêche de tradition forme Senlis avec rebords de protection.
Pour jardinier amateur, sénior ou dame.
Longueur manche : 1050 mm. Manche certifié PEFC.
Finition : vernie.
Dureté : 170/180 kg/mm².

Livrée avec manche pomme frêne.

PAGE : 7-369

Code	Désignation
336581	BECHE STANDARD LAQUEE 28-EMCH

Poussoir Nordique

PERIN
LA CULTURE DE L'EXCELLENCE



En polypropylène garanti -32°.
Inoxydable, résistant aux intempéries et au sel de déneigement.
Manche de 1,20m certifié PEFC.
Livrée avec 1 manche 1,20 m.

PAGE : 7-369

Code	Désignation
107024	POUSSOIR NEIGE POLYPRO.

Balai à gazon et feuilles

LEBORGNE



Grand modèle, à dents plates et rigide en polymère.
Longueur totale : 177 cm.

Livré avec manche bois 130 cm.

PAGE : 7-372

Code	Désignation
542206	BALAI A GAZON XL'60M

Ébrancheur léger PG-18-45-F

BAHCO



Lames en acier trempé, affûtage professionnel.
Triple fixation des lames.
Manches super légers avec poignées bi-matière.
Butées souples, supports en aluminium.

PAGE : 7-374

Code	Désignation
106695	EBRANCHEUR LEGER PG-18-45-F



Sécateur P126-19-F



Sécateur pour tous travaux dans le jardin.
Branches robustes en acier embouti.
Lames en acier trempé.
Fermoir à la base des poignées.

PAGE : 7-374

Code	Désignation
106681	SECATEUR P126-19-F

Pulvérisateur 5 NBR



Pulvérisateur équipé d'un joint Nitrile.
Hauteur totale de 480 mm – Ø 148 mm.
1 Buse jet réglable et 1 lance fibre de 335 mm.
Grande poignée avec filtre intégré.
Tuyau caoutchouc souple de 120 cm.
Soupape de sécurité tarée à 3 bars.
Clips pour la lance sur la poignée
Bretelle réglable et ajustable.

PAGE : 7-376

Code	Désignation
105681	PULVERISATEUR 5 NBR

Manche de pelles droit



En bois dur, emmanchement droit.

PAGE : 7-377

Code	Désignation
105602	MANCHE PELLE DT FRENE 1100/39

Manche de pioches



Emmanchement cônica, en frêne, à oeil rond.

PAGE : 7-370

Code	Désignation
105476	MANCHE PIOCHE RD FRENE 1000/50

Manches de râteaux



Manches droits, en bois dur, à douille ronde oeil rond.

PAGE : 7-369

Code	Désignation
105567	MANCHE RATEAU/JARDIN 1500/28

Pelles extra-creuses



En aluminium AG3, épaisseur 2,5 mm.
Spécialement étudiée pour le grain et le déneigement.
Grande contenance. Poignée uniquement sur le petit modèle (0,75m). PEFC 70%.

Livrée avec manche frêne.

PAGE : 7-368

Code	Désignation
102116	PELLE ALUMINIUM EMM.1M20 42CM

Pelles fortification



À col de cygne.
Acier au bore, trempé.
Dureté : 170 à 180 kg/mm².
Pour travaux de terrassement et de maçonnerie.

Livrées sans manche.

PAGE : 7-368

Code	Désignation
111265	PELLE FORTIFICAT.CDC SM 27CM

Sac porte-outils textile SEGAL II



Boîte à outils textile en toile 600 Deniers résistante à l'usure et aux accrocs, multiples poches intérieures et latérales.
Poches intérieures élastiques pour un rangement facilité.
Poignée en mousse confortable et bandoulière réglable avec fourreau antidérapant.
Rabat de protection.
Côtés renforcés.

Livré avec 2 boîtes transparentes, sans outils.

PAGE : 7-384

Code	Désignation
571145	SAC TEXTILE SEGAL II 420 MM

Kit montage à clip + 3 manchons ROUZICII



Composition :
- 1 montage PVC à clip ROUZIC II (code 607685).
- 3 manchons à clip ROUZIC II (anti-goutte code 607692 ou acrylique code 607699).

PAGE : 7-353

Code	Désignation
625493	MONTURE+MANCHON ACRY ROUZICII
625486	MONTURE+MANCHON GLYCE ROUZICII

Bac plat pour outiller



Bacs plats pour outiller avec grille incorporée.
Idéal pour charger et essorer la peinture utilisée avec un rouleau à peindre.
Bec verseur intégré.

PAGE : 7-353

Code	Désignation
149354	BAC PLAT POUR OUTILINER 180MM

Outiliner pour bac



Outiliner pour bacs à peinture.
Films en matière recyclée.

PAGE : 7-353

Code	Désignation
694086	5 OUTILINER POUR BAC 180 MM

Brosses à réchampir Pinarello II



Mélange soie/synthétique.
Virole Inox.
Manche bois verni.

PAGE : 7-350

Code	Désignation
282053	BROSSE RECHAMPIR PIRANELLO II 3/0
282060	BROSSE RECHAMPIR PIRANELLO II 0
282067	BROSSE RECHAMPIR PIRANELLO II 2
282074	BROSSE RECHAMPIR PIRANELLO II 4
282081	BROSSE RECHAMPIR PIRANELLO II 6
282088	BROSSE RECHAMPIR PIRANELLO II 8

Porte-rouleaux aluminium à blocage automatique



Aluminium.
Réglage automatique par bouton poussoir.
Pour tout type de manche bois plastique.

PAGE : 7-354

Code	Désignation
283683	PORTE ROULEAUX TELESC.BLOCAGE

Pieds de poteau fermés gris à enfoncer

SIMPSON
Strong-Tie



Acier galvanisé à chaud.
Hauteur totale : 755 mm.
Profondeur d'enfoncement : 600 mm.

PAGE : 6-10

Code	Désignation
500353	PIED DE POTEAU PPJET 70/750
104434	PIED DE POTEAU PPJET 90/750

Pieds de poteau fermés noirs à enfoncer

SIMPSON
Strong-Tie



Corps et platine en acier finition cataphorèse noire.
Hauteur totale : 617 mm.
Hauteur d'enfoncement : 500 mm.

PAGE : 6-10

Code	Désignation
565251	PIED DE POTEAU PPJET NOIR 70
565258	PIED DE POTEAU PPJET NOIR 90

Pieds de poteau carrés fermés noirs PPJBT

SIMPSON
Strong-Tie



En acier électrozinguée, peinture poudre polyester noire.
Utilisation extérieure.
Applications : clôtures de jardin, panneaux, claustras, abris de jardin, carports...
Platine : 150 x 150 x 2,5 mm.

PAGE : 6-10

Code	Désignation
698755	PIED DE POT.CARRE NR70MMH150MM
698762	PIED DE POT.CARRE NR90MMH150MM

Pied de poteau fermé à visser

SIMPSON
Strong-Tie



Acier galvanisé à chaud.
Platine de 150 x 150 x 2 mm.

PAGE : 6-10

Code	Désignation
489272	PIED DE POTEAU PPJBT 70MM
565237	PIED DE POTEAU PPJBT 90MM

Connecteurs de palissade acier inox CP304

SIMPSON
Strong-Tie



Permet l'assemblage des panneaux de palissade, clôtures ou enclos pour le jardin.
Se fixe directement dans le bois.
Porteur : bois.
Porté : bois massif, bois composite, lamellé-collé.
Perçage Ø 5 mm.
Dimensions : 30 x 36 x 32 mm.

PAGE : 6-11

Code	Désignation
603604	CONNECTEUR PALISSADE INOX A4B4

Chapeaux pyramides noirs pour poteau bois CABOCHONPB

SIMPSON
Strong-Tie



En acier finition peinture poudre polyester noire.
Protège et évite la pourriture du bois.
Utilisation extérieure.
Applications : clôtures de jardin, panneaux, claustras, abris de jardin...

PAGE : 6-11

Code	Désignation
698720	CHAPEAU P/POTEAU BOIS SECT. 90

Vis à tête cylindrique large empreinte Torx Acton

LA MARQUE
legallais



Inox A2 entièrement fileté.
Fixation de pentures, tous types d'assemblages sur bois.

PAGE : 6-28

Code	Désignation
660864	VIS PENTURE A2 TX 6X25 B100
577445	VIS PENTURE A2 TX 6X40 B100
577452	VIS PENTURE A2 TX 6X50 B100

Vis à tête fraisée empreinte Torx VALUEC

LA MARQUE
legallais



Inox A2 entièrement fileté.
Vis haute performance, rapide dans le bois et l'aggloméré.
Tête fraisée double cône, crantée sous tête.
Filetage assurant une excellente tenue à l'arrachement.
Pointe acérée avec encoche coupante réduisant le fendage du bois.
Précautions d'emploi :
- Ne convient pas pour les bois de terrasses extérieures (choisir des vis avec le filetage spécifique).
- Déconseillé si la vis doit être dévissée (cf. contrainte créée par le contrefilet anti-arrachement).

PAGE : 6-31

Code	Désignation
347558	VIS VALUEC INOX TX 4X35 B200
347565	VIS VALUEC INOX TX 4X40 B200
347572	VIS VALUEC INOX TX 4X50 B100
347600	VIS VALUEC INOX TX 5X60 B50

Vis à tête fraisée empreinte Torx Wirox

SPAX



Revêtement Wirox partiellement fileté.

PAGE : 6-60

Code	Désignation
536746	VIS SPAX.S.BLC.TFET5x50 B500
536767	VIS SPAX.S.BLC.TFET5x70 B200
536774	VIS SPAX.S.BLC.TFET5x80 B200

Vis à bois tête fraisée empreinte Pozidriv ILLIEC

LA MARQUE
legallais



Acier zingué blanc entièrement fileté.
Vis haute performance, pénétration rapide dans le bois et l'aggloméré.
Tête fraisée double cône, crantée sous tête.
Pointe acérée avec encoche coupante réduisant le fendage du bois.
Auto-fraiseuse.
Utilisation intérieure.
Acier zingué blanc sans chrome 6 pour un plus grand respect de l'environnement.

Composition de 750 vis.
Livrées en coffret plastique réutilisable.

PAGE : 6-64

Composition :			
Ø mm	Longueur mm	Dim. Empreinte	Qté
3	15	PZ 1	150
3,5	17	PZ 2	100
3,5	20	PZ 2	100
3,5	25	PZ 2	90
4	25	PZ 2	80
4	30	PZ 2	85
4	40	PZ 2	55
5	30	PZ 2	40
5	40	PZ 2	30
5	50	PZ 2	20

Code	Désignation
609673	COFFRET ILLIEC POZI 750

Chevilles polyamide OLÉRON performance

LA MARQUE
legallais



Chevilles en polyamide.
Applications : fixation légère à moyenne dans matériaux pleins et creux.
Supports : béton, briques, parpaings, béton cellulaire, plaques de plâtre...

Livrées sans vis.

PAGE : 6-115

Code	Désignation
455155	CHEVILLE OLÉRON PERF. 10X50B50
455141	CHEVILLE OLÉRON PERF. 6X30B100
455148	CHEVILLE OLÉRON PERF. 8X40B100

Chevilles universelles polypropylène Crampon GLODIS

GLODIS



Chevilles en polypropylène pour matériaux pleins, friables et creux.
Livrées sans vis.

PAGE : 6-110

Code	Désignation
439810	CHEVILLE CRAMPON DIAM 6 B100
439817	CHEVILLE CRAMPON DIAM 8 B100

Colle cyanoacrylate multi-usages Loctite 406



Colle cyanoacrylate d'éthyle mono-composant.
Polymérisation par humidité de l'air.
Pour le collage de pièces plastiques, caoutchoucs, aciers, néoprènes, ABS, PVC, polycarbonates...
Temps de prise : de 5 à 45 secondes en fonction du support.
Aspect : transparent

PAGE : 6-137

Code	Désignation
568562	COLLE CYANO.LOCTITE 406 20GR

Colle contact SIC 63



Température d'utilisation : -30° à + 110° C.
Utilisation : multifonction.
Temps de prise : 2 à 45 secondes.

PAGE : 6-138

Code	Désignation
363524	COLLE CYANOACRYLATE UNIV.SIC63

Colles Pattex



Utilisées pour le collage bois sur bois, stratifié, métal, pvc rigide, caoutchouc, céramique, verre, porcelaine, feutre, cuir ou entre eux.
Consommation : 2 x 125 g par m² en double encollage.
Sans toluène, sans cyclohexane.
Ne pas utiliser sur pvc souple, polyéthylène et polystyrène expansé.

PAGE : 6-143

Code	Désignation
668906	COLLE NEOP. PATTEX LIQ 125G

Colles canalisation PVC CLARK

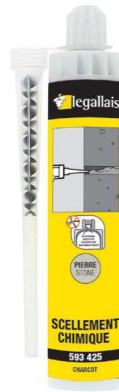


Colles destinées à l'assemblage des tubes et raccords en PVC rigide non plastifié.
Convient pour l'eau potable.
Pour réseaux d'eaux destinés à la consommation humaine, réseaux d'évacuation des eaux et branchements (eaux usées, vannes, pluviales...) réseaux des lignes souterraines de télécommunication.
Aspect : gel incolore.
Température d'application : + 5 °C à + 35 °C.
Temps ouvert à 20 °C : 1 mn à 1mn 30 sec.
Mise en eau : eau potable : 24 h, évacuation : 1 h.
Pots livrés avec pinceau applicateur intégré.

PAGE : 6-139

Code	Désignation
547149	COLLE PVC CLARK 250ML

Scellements chimiques 300 ml CHARCOT



Résine Ester-méthacrylate sans styrène.
Utilisation dans les matériaux pleins et creux.
Applications : stores, barrières de sécurité, garde-corps, balustrades, antennes, vérandas, gonds de volet...
Plage d'utilisation : + 5°C à + 30°C.
Temps de manipulation : 6 min à 20°C.
Temps de mise en charge : 50 min à 20°C.
Livrés avec 1 embout mélangeur.

PAGE : 6-129

Code	Désignation
593432	CARTOUCHE SCEL. CHARCOT GRIS
593425	CARTOUCHE SCEL. CHARCOT PIERRE

Mastics polymère MSP 108



Mastic de fixation haute performance.
Idéal pour le collage en verticale d'éléments lourds.
Prise initiale très élevée permettant un maintien immédiat.

PAGE : 6-159

Code	Désignation
590982	COLLE MASTIC POLY.MSP108 290ML

Mastic colle réfractaire 1500° Firecement HT°



Mastic pour joints et ouvertures en contact avec des hautes températures.
Montage et réparation de foyers, feux ouverts, chaudières...
Durcit complètement après séchage.
Supports : brique, béton, métaux.
Test d'adhérence conseillé sur tous supports.

PAGE : 6-162

Code	Désignation
569016	MASTIC REFRACTAIRE 1500° NOIR

Mastics sanitaire silicone acétique Gebsicone W



Mastic silicone acétique avec fongicide pour l'étanchéité des appareils sanitaires.
Contient un fongicide puissant qui empêche la moisissure.
Insensible à l'humidité, à l'eau bouillante et aux produits d'entretien.
Ne jaunit pas dans le temps.

PAGE : 6-174

Code	Désignation
793054	GEBSICONE W 310 ML TRANSL.
793053	GEBSICONE W 310 ML BLANC

Mastics sanitaire silicone acétique MAKEMO



Mastic silicone acétique monocomposant traité fongicide.
Sur tous supports de construction usuels à l'exception de baignoires et lavabos en matières synthétiques (acrylique) et le marbre.

- Utilisations :
- Tous joints dans les locaux à forte humidité.
 - Joints de raccordement et de finition en cuisine.
 - Étanchéité et montage de cabines de douche et saunas.

Caractéristiques :

- Réticulation rapide, traité fongicide, excellente résistance aux agressions chimiques.

PAGE : 6-175

Code	Désignation
453734	MASTIC MAKEMO SAN.ACET.BL300ML
453741	MASTIC MAKEMO SAN.ACET.TR300ML

LEGALLAIS

+ de 600 MARQUES

La sélection des **fabricants référents** dans leur domaine d'activité

Mastics sanitaire silicone neutre MAKEMO

1 LA MARQUE legallais

Mastic silicone neutre oxime traité fongicide.
Sur tous supports de construction usuels y compris les supports synthétiques (acryliques).

Utilisations :
- Joints de finition ou de raccordement en milieu à forte humidité (baignoires, douches, lavabos, éviers).
- Joints en chambres froides, gaines de ventilation.
Caractéristiques : Stable aux UV, réticulation rapide, traité fongicide.

PAGE : 6-173

Code	Désignation
453720	MASTIC MAKEMO SAN.NEUT.BL300ML
453727	MASTIC MAKEMO SAN.NEUT.TR300ML



Mousse polyuréthane auto-expansive utilisation manuelle Soudafoam 360°

SODAL



Remplissage, bouchage et isolation.
Mousse polyuréthane monocomposant, auto-expansive.
Pour montage des châssis de portes et de fenêtres, remplissage des cavités, remplissage de vides entre la charpente de toiture et les murs.

Pour toutes opérations d'isolation acoustique.
Excellente adhérence sur tous les matériaux (sauf PE/PP).
Très bonne isolation thermique et acoustique.
Grand rendement de remplissage.
Excellentes propriétés du montage.
Produit de nettoyage avant polymérisation : nettoyant mousse PU.
Stockage impératif des bombes à la verticale, tête en haut.
Base : Polyuréthane.
Consistance : mousse stable.
Densité : 25 kg/m³.
Durcissement : polymérisation par humidité de l'air.
Temps de coupe : 45 min.
Rendement : 500 ml donne environ 21 litres.
Résistance aux températures : - 40°C à + 90°C (mousse durcie).

PAGE : 6-180

Code	Désignation
606098	MOUSSE PU MANUELLE 360° 500ML

Coffret L-BOXX de 280 joints fibre élastomère rose JARNON

1 LA MARQUE legallais



PAGE : 6-192

Composition :			
Ø écrou	Dim. joint	Ø int. x Ø ext. x ép. mm	Quantité
12 x 17	9 x 14,5 x 2		90
15 x 21	12 x 18 x 2		90
20 x 27	15 x 24 x 2		65
26 x 34	22 x 30 x 2		20
33 x 42	30 x 38 x 2		10
40 x 49	35 x 45 x 2		5

Code	Désignation
152315	COFFRET 280 JT FIBRES ROSES

Joints gaz



PAGE : 6-195

Code	Désignation
765028	JOINT GAZ P1 ECR20X150 P100000

Téflon gros diamètre



Ruban PTFE pour l'étanchéité des raccords filetés métalliques.
Densité : 0,4.
Tenue en température : - 260°C à + 260°C.
Tenue à la pression : 30 bars.

PAGE : 6-200

Code	Désignation
793046	TEFLON GROS D RLX19MMX15MX0,2MM

Téflon standard



Ruban PTFE pour l'étanchéité des raccords filetés.
Densité : 0,4.
Tenue en température : - 260°C à + 260°C.
Tenue à la pression : 30 bars.

PAGE : 6-200

Code	Désignation
793045	TEFLON STANDARD RL 12 MM X 12M

Bande d'étanchéité Kolmat Fibre Seal



Bande d'étanchéité imprégnée et renforcée de fibres.
Permet de rendre étanche les raccords filetés coniques et cylindriques en métal et synthétiques.
Pour l'eau potable, vapeur, glycol, air comprimé...
Sur cuivre, laiton, acier galvanisé, inox, chrome, zinc, PVC...

PAGE : 6-200

Code	Désignation
516706	BANDE KOLMAT FIBRE SEAL

Adhésif double-face tissu pour revêtement de sol AR-MEN

1 LA MARQUE legallais



Ruban adhésif double-face multi-usages dont le support est un tissu coton enduit d'un adhésif caoutchouc sur les 2 faces et protégé par un papier intercalaire marron.
Applications : Fixation permanente de moquettes et de revêtement de sols.
Fermeture de bobines de tissus, films, papiers.
Adapté à l'assemblage et au contre-collage épais multi-usages.
Avantages : Très fort pouvoir adhésif.
Se déchire à la main.
Utilisation intérieure.
Température de service : - 10°C à + 65°C.
Effet matelas sur surfaces irrégulières.

PAGE : 6-213

Code	Désignation
451354	ADHESIF AR-MEN DF MULT25MX50MM

Adhésif double-face acrylique AR-MEN

1 LA MARQUE legallais



Ruban épais double-face acrylique de fixation constitué d'adhésif acrylique transparent protégé par un intercalaire polyéthylène rouge.
Applications : Utilisé lorsqu'un collage invisible est nécessaire.
Collage de vitres, vitrages de sécurité, matières plastiques transparentes (polycarbonate).
Avantages : Utilisation intérieure/extérieure.
Température de service : - 30°C à + 130°C.
Très bonne résistance aux U.V.
Bonne résistance à l'abrasion, à la corrosion, à l'humidité et aux plastifiants.

PAGE : 6-213

Code	Désignation
451361	ADHESIF AR-MEN DF TRAN10MX19MM

Adhésifs de masquage AR-MEN

1 LA MARQUE legallais



Papier semi crêpé enduit d'adhésif caoutchouc.
Support : faiblement crêpé.
Applications : Ruban de masquage professionnel recommandé pour toutes les applications de masquage en intérieur jusqu'à 60°C.
Avantages : Adapté à la peinture au pinceau ou au pistolet.
Déroulement facile et contrôlé.
Bon pouvoir adhésif.
Bonne résistance au cisaillement, à l'humidité et aux produits chimiques.
S'enlève proprement : pas d'écaillage au démasquage.
Ne tache pas les supports.
Tenue en température : + 60°C (1 h).

PAGE : 6-215

Code	Désignation
346508	ADHESIF MASQU-AR-MEN 50MM RL50M

Adhésifs de réparation gris AR-MEN

1 LA MARQUE **legallais**



Tissus couché polyéthylène étanche et imperméable, enduit d'une masse adhésive caoutchouc.

Support : toile.

Applications :

Étanchéité, masquage, marquage, protection, emballage, fixation, réparation, isolation...

Utilisation : intérieure, extérieure.

Avantages :

Excellente adhérence même sur surface rugueuse.

Bonne résistance.

Flexible : s'adapte parfaitement au support.

Se déchire facilement à la main.

Tenue en température : + 60°C.

PAGE : 6-207

Code	Désignation
346515	ADHESIF REPAR AR-MEN 50MM RL25M

Adhésif multi-usages orange AR-MEN

1 LA MARQUE **legallais**



PVC orange spécial bâtiment.

Applications :

- toutes opérations de repérage, réparation, obturation, protection, maintien, étanchéité...

- masquage lors des opérations de peinture de façades ou crépissage de façades.

- ne convient pas pour du masquage intérieur.

Avantages :

- Barrière à la vapeur d'eau, à l'humidité.

- Déchirable à la main.

- Très conformable (épouse les formes adhérees).

PAGE : 6-208

Code	Désignation
611933	ADHESIF AR-MEN ORANGE 33M*50MM

Adhésif d'emballage havane AR-MEN

1 LA MARQUE **legallais**



Ruban d'emballage.

Support polypropylène, enduit d'un adhésif émulsion acrylique sensible à la pression.

Applications :

- Fermeture de cartons.

- Emballage.

Avantages :

- se déroule facilement,

- tack élevé,

- silencieux,

- résiste à l'humidité et aux agents chimiques,

- peut être appliqué à la main ou avec un dérouleur,

- tenue en température en continu : +60°C.

- non cassant au froid.

PAGE : 6-209

Code	Désignation
611926	ADHESIF AR-MEN HAVA 100M*50MM

Adhésifs 2702 lot multi-coloris

BARNIER

www.scapa.com



Coloris : 2 noir, 1 blanc, 1 bleu, 1 jaune, 1 rouge, 1 vert, 1 marron, 1 gris, 1 jaune/vert.

Lot de 10 rouleaux multi-coloris.

PAGE : 6-206

Code	Désignation
692062	RUBAN PLAS 2702 15MM MULT 10M

Lubrifiants WD 40

WD-40



Lubrifie, dégrisse, chasse l'humidité, protège et élimine les résidus. 5 fonctions, des centaines d'applications.

WD-40 peut être utilisé sur toutes surfaces métalliques et plastiques.

PAGE : 6-228

Code	Désignation
660009	AEROSOL WD40 LUBRIF DEGR 500ML

Lubrifiant flexible WD 40

WD-40



Lubrifie, dégrisse, chasse l'humidité, protège et élimine les résidus. 5 fonctions, des centaines d'applications.

WD-40 peut être utilisé sur toutes surfaces métalliques et plastiques.

Équipé d'un tube flexible et repositionnable de 18 cm, permet un accès aux zones à traiter avec plus de précision.

Utilisation : Multipositions.

PAGE : 6-228

Code	Désignation
694793	AEROSOL WD40 DEGR./FLEX 400ML

Lubrifiant dégrissant RENO II

1 LA MARQUE **legallais**



Dégrissant lubrifiant multifonctions.

1 produit pour 5 fonctions : dégrisse les pièces et décolle les particules rouillées, chasse l'humidité, nettoie, lubrifie et protège les pièces de la corrosion et de l'humidité.

Contient du téflon pour une action de plus grande longévité.

Pénètre rapidement.

Sans odeur.

Aérosol avec une valve 360°.

PAGE : 6-229

Code	Désignation
583255	DEGRIPPANT LUB. RENO II 400ML

Lubrifiant dégrissant KF 5 ULTRA double Spray

KF5



Le premier dégrissant lubrifiant multifonctions au PTFE.

Protection et lubrification des pièces propre et sèche.

Sans odeur, hydrofuge.

Système double diffusion : pulvérisation large ou précise selon l'utilisation requise.

PAGE : 6-229

Code	Désignation
583262	DEGRIPPANT KF5 D/SPRAY 500ML



Dégrissant lubrifiant 6 en 1 MULTI'6

ITECMA



Dégrissant et lubrifiant multifonction.

6 actions en 1 : dégrisse, lubrifie, protège de la corrosion, hydrofuge (dépose un film protecteur qui chasse l'humidité), désoxyde, nettoie (enlève les traces d'huile, de graisse, d'adhésif, ou de goudron).

Compatible avec les plastiques, tissus, vernis, caoutchoucs, alliages, peinture...

Tête ergonomique et multi positions.

Sans silicone, sans acide, sans résine.

Aérosol toutes positions.

Applications : dégrillage de pièces oxydées ; désoxydation de contacts électriques ; lubrification de gonds, étaux, câbles électriques ; enlèvement des résidus de graisses, colles ou goudrons.

PAGE : 6-228

Code	Désignation
167456	DEGRIPPANT MULTIFONCT MULTI 6 500ML

Lubrifiant serrures



Lubrifiant sans huile, sans graisse.
Polyvalent pour l'entretien des serrures, cylindres et barilletes en général.
Lubrifiant spécial micro mécanismes.

PAGE : 6-230

Code	Désignation
568057	LUBRIFIANT SERRURE 100ML

Lubrifiant au silicone WD-40 Specialist



Protection anticorrosion et isolation contre l'humidité.
Évite les frictions et le grippage des pièces mobiles avec de hautes performances en cas de fortes pressions.
Formule compatible sur tous métaux, plastiques, caoutchoucs et bois.
Recommandé pour les courroies, paliers, liens, outillage, glissières, valves, treuils, poulies.
Résiste à la température jusqu'à 200°C.

PAGE : 6-227

Code	Désignation
137559	LUBRIFIANT SILIC. WD-40 400ML

Lubrifiant cylindre LAVEZZI



Permet de lubrifier les serrures, les cylindres et barilletes de sécurité, les micro mécanismes.
Très fort pouvoir de pénétration.
Action anti-corrosion longue durée.
Ne présente aucune action nocive sur les matériaux rencontrés.
Gaz propulseur : gaz carbonique ininflammable garantissant 95 % de produit actif.
Temps de séchage sec au toucher : 3 min.
Aspect : liquide.
Couleur : incolore.

PAGE : 6-230

Code	Désignation
491940	LUBRIFIANT SER. LAVEZZI 100ML

Lasures acryliques LAVREC



Lasure longue durée de protection et décoration pour bois intérieur et extérieur.
Supports : pour toutes les essences de bois, sur surfaces verticales et horizontales.
Caractéristiques : sans odeur.
Haute protection UV, hydrofuge.
Tenue maximale à l'extérieur : 8 ans.
Consistance : lasure semi-épaisse, ne coule pas.
Séchage rapide : 2 h au toucher.
Recouvrable en 12 h (20°C et 70 % HR).
Peut également être appliquée à l'aide d'un pulvérisateur ou pistolet à peinture dont la taille de buse est comprise entre 510 et 515. La viscosité peut être baissée par dilution (maximum 5% d'eau) afin de permettre une meilleure pulvérisation avec un pistolet peu puissant.
Aspect satin.
Rendement 12 m²/l.
Nettoyage du matériel à l'eau.

PAGE : 6-259

Code	Désignation
446321	LASURE LAVREC CHENE CLAIR 1L
446328	LASURE LAVREC CHENE CLAIR 5L
446335	LASURE LAVREC CHENE MOYEN 1L
446342	LASURE LAVREC CHENE MOYEN 5L
446307	LASURE LAVREC INCOLORE 1L
446314	LASURE LAVREC INCOLORE 5L

Galva brillant GLAZIC



Galvanisation et zingage à froid.
Garantit une protection, dans le temps, anticorrosive et antioxydante.
Séchage ultra rapide : <10 mn, dur à cœur en 12 h.
Recouvrable au bout de 10 min.
Le revêtement résiste aux températures élevées (200°C).
Ne contient pas de solvant chloré.
Pouvoir couvrant : >1 m².
Finition : ultra brillant et lisse.

PAGE : 6-267

Code	Désignation
445768	AEROSOL GLAZIC GALVA BRILLANT 500ML

Peintures pour marquage permanent TraitVite



À base de résine époxy.
Grande résistance à l'abrasion, aux huiles, aux essences et à l'eau.
Applicable sur béton, bitume, peinture, bois, métal...
Pour tous traçages et marquages de signalisations horizontales en intérieur comme en extérieur.
Excellent pouvoir couvrant.
Couleurs aux normes de sécurité.
Séchage rapide, finition satinée.

PAGE : 6-269

Code	Désignation
281121	AEROSOL TRAITVITE BLANC 750ML
281184	AEROSOL TRAITVITE BLANC C6 750ML

Traceur de chantier Tresco



Peinture de marquage provisoire couvrante et lumineuse solvantée de type acrylique à séchage rapide.
Permet de réaliser des signalisations et marquages précis sur surfaces sèches ou humides.
Supports : goudron, macadam, bitumes et autres revêtements routiers, mais aussi sur graviers, sable, métaux, bois, béton...
Traceur de chantier avec capot de sécurité automatique.
Aspect : liquide fluide opaque.
Pigments : minéraux et organiques exempts de plomb.
Densité : environ 0,75g/cm³.
Séchage : environ 12 minutes sur support poreux.

PAGE : 6-269

Code	Désignation
618787	TRACEUR TRESKO ORANGEFLUO500ML
618780	TRACEUR TRESKO ROUGEFLUO.500ML

Dépeussierant Souff'ront eco haute sécurité



Dépeussierant ininflammable haute performance.
Gaz sec neutre pressurisé idéal pour toutes opérations de séchage ou dépeussierage.
Ne contient pas de gaz avec potentiel de réchauffement global (HFC 134a).
Application possible dans toutes les positions.

PAGE : 6-238

Code	Désignation
583269	DEPOUSSIERANT SOUFF'FONT250ML

Acétone



Dissout les colles, les vernis, les peintures, les taches sur le marbre, les mastics cellulosiques sur bois, cuirs, vitres, murs, sols.
Détache les traces de colle, peinture, feutre, encre, chewing-gums sur les tissus.
Dégraisse les pièces d'aéromodélisme, d'horlogerie...

PAGE : 6-241

Code	Désignation
170590	ACETONE (BIDON 1L)

Décolle étiquette FPS



Retire les adhésifs et les autocollants, sans effet sur les supports.
Spécial pour les étiquettes en papier.
Évaporation rapide.
Contient 95 % de produit actif dans son volume net.

PAGE : 6-242

Code	Désignation
400505	DECOLLE ETIQUETTE 400ML



Enrobé à froid prêt à l'emploi BITU FROID



Mono-composant flexible simple à compacter.
Granulat 10mm.
Applicable même sous la pluie jusqu'à +5°C.
Fort pouvoir adhérent.
Applicable sans primaire.
Répare des surfaces jusqu'à 1 m².
Profondeur des trous de 15-100 mm.
Pas de perte de produit : seau refermable.
25 kg = 1 m² (épaisseur de 12 à 15 mm).
Reprise immédiate du trafic.
Résiste aux poids lourds.
Pour : réparation des dégâts causés par le gel, affaissements de chaussée, trottoirs, parking, voies piétonnes, pistes cyclables, cours, allées privées, rampes d'accès handicapé, etc.

PAGE : 6-247

Code	Désignation
116412	ENROBE A FROID BITU NOIR 25KG

Ciment prise rapide Vicat



Ciment pour le scellement, colmatage, réparation.
Haute résistance.
Utilisation pur, en pâte, en barbotine ou mélangé en sable.
Intérieur, extérieur.

PAGE : 6-249

Code	Désignation
521431	CIMENT PROMPT VICAT 5KG

Coffret de 8 mèches à bois FRIOUL

1 LA MARQUE legallais



Mèche à bois en acier.
Pour le perçage de bois.
1 pointe de centrage, 2 couteaux.
Queue cylindrique.
Composition :
1 mèches : Ø 3 - 4 - 5 - 6 - 7 - 8 - 9 - 10 mm.

Livrées en coffret.

PAGE : 6-281

Code	Désignation
162696	COFFRET 8 MECHE A BOIS FRIOUL

Lot coffret 25 forets méta Furius HSS et 1 foret conique étagé HSS



Pointe en croix.
Perçage des aciers < 950 N/mm².
Lot comprenant :
1 coffret de 25 forets métaux revêtus Fusio.
Applications : fonte grise, fonte GS, aluminium.
Composition : forets Ø 1 - 1,5 - 2 - 2,5 - 3 - 3,5 - 4 - 4,5 - 5 - 5,5 - 6 - 6,5 - 7 - 7,5 - 8 - 8,5 - 9 - 9,5 - 10 - 10,5 - 11 - 11,5 - 12 - 12,5 - 13 mm par 1/2 Premium.
Livré dans un râtelier ergonomique. 1 foret conique étagé HSS.
Applications : tôles fines en acier résistant.
Queue à 3 méplats.
Goujure hélicoïdale et affûtage autocentrant.
Capacité de perçage : Ø 4 - 6 - 8 - 10 - 12 - 14 - 16 - 18 - 20 - 22 - 24 - 26 - 28 - 30 mm.

PAGE : 6-291

Code	Désignation
673487	COFF 25 FURIUS ET FORET CONIQ

Coffret 6 mèches à bois 3 pointes Extrême



Mèches à bois triple hélice pour un retrait plus rapide des copeaux.
Pointe de vissage et ergots pour une finition régulière du trou.
Queue 6 pans.
Composition : Ø 13 - 16 - 20 - 22 - 25 - 32 mm.

PAGE : 6-279

Code	Désignation
118008	COFFRET 6 MECHE BOIS 3POINTE

Coffret de 25 forets méta HSS queue cylindrique FRIOUL II

1 LA MARQUE legallais



Forets hélicoïdal HSS taillés meulés.
Série courte norme DIN 338.
Applications : métaux alliés et faiblement alliés.
Angle de pointe : 118°.
Type d'affûtage : pointe en croix.
Queue cylindrique.
Aspect : brillant.
Composition :
Foret de Ø 1 - 1,5 - 2 - 2,5 - 3 - 3,5 - 4 - 4,5 - 5 - 5,5 - 6 - 6,5 - 7 - 7,5 - 8 - 8,5 - 9 - 9,5 - 10 - 10,5 - 11 - 11,5 - 12 - 12,5 - 13 mm.

PAGE : 6-290

Code	Désignation
572468	COFFRET FRIOUL II 25 FORET HSS

Coffret de 5 forets béton SDS+ FRIOUL

1 LA MARQUE legallais



Forets béton SDS+ 3 taillants.
Angles à 135° permettant un effet burinage.
Pointe auto-centrante.
3 taillants pour 3 points de contacts simultanés : perçage des bétons armés.
3 gorges pour une parfaite extraction des poussières.
Hélice demi-ronde.
Composition : 1 foret 5 x 110, 1 foret 6 x 160, 1 foret 8 x 160, 1 foret 10 x 210, 1 foret 12 x 210.

PAGE : 6-305

Code	Désignation
490008	COFFRET BETON FRIOUL PERF. B5

Coffret de 25 forets queue cylindrique Steam Tin



Forets HSS taillés meulés.
Application : perçage des aciers résistants, fontes, inox...
Angle de pointe : 135°.
Affûtage : pointe en croix à 135°.
Queue 3 méplats à 120°.
Composition : 25 forets de 1 à 13 par 1/2.

PAGE : 6-290

Code	Désignation
572538	COFFRET 25 FORETS STEAM TIN

Coffret de 5 forets verre et carrelage FRIIOUL

1 LA MARQUE **legallais**



Tête plaquette carbure affûtage diamant 4 faces.
 Arêtes de coupe saillantes.
 Hélice fast spiral, accélère l'évacuation des poussières et aide à refroidir le foret.
 Perce le carrelage de classe 1 à 3, le verre non trempé, la brique creuse, la brique pleine.
 Compatible également avec la tuile, le plastique et le composite.
 Utilisation à faible vitesse à sec ou à l'eau.
 Diamètre de queue : 12,7 mm.
 Composition :
 3 forets Ø 6 mm LT 80 mm, LU 40 mm,
 2 forets Ø 8 mm LT 100 mm, LU 60 mm.

PAGE : 6-308

Code	Désignation
153855	COFFRET DE 5 FORETS VERRE/CARR

Foret HSS Ø de 4 à 30 mm FRIIOUL

1 LA MARQUE **legallais**



Foret étagé à double tranchant.
 Pour le perçage de trous de différents diamètres de 4 à 30 mm, parfaitement ronds, sans déformation, dans des matériaux de faible épaisseur (4 mm maxi).
 Pour acier, aluminium, laiton, matières plastiques, bois...
 Pas d'avant-trou pour le perçage de grands diamètres.
 Ébavurage possible par l'étagé suivant.
 Possibilité de réaffûtage.
 Capacité de perçage (Ø en mm) : 4-6-8-10-12-14-16-18-20-22-24-26-28-30.
 2 lèvres.
 Poids : 160 g.

PAGE : 6-295

Code	Désignation
376524	FORET CONIQUE FRIIOUL HSS 4A30

Lames de scies à métaux HSS bimétal TIGA

1 LA MARQUE **legallais**



Lame de scie bi-métal HSS.
 Cobalt 8 %.
 Sciage précis et sans effort.
 Dureté et flexibilité en toute sécurité.

PAGE : 6-316

Code	Désignation
529873	LAMES SCIE TIGA II BIMET 8D 10
529887	LAMES SCIE TIGA II BIMET12D 10
529880	LAMES SCIE TIGA II BIMET10D 10

Coffret de 30 lames de scies sauteuses

BOSCH
 Des technologies pour la vie



Empreinte : T.
 Composition :
 - 10 lames de scie bois HCS 83 mm, T119 B0 : bois tendre, contreplaqué...
 - 10 lames de scie bois HCS 100 mm, T111C : bois tendre, contreplaqué...
 - 10 lames de scie métal HSS 92 mm, T118A : tôles minces, métaux ferreux...

PAGE : 6-319

Code	Désignation
524392	COFFRET DE 30 LAMES SCIE SAUT.

Coffret de 3 lames de scies circulaires Ø 160 mm

LEMAN



Lame type 964.
 Alésage : 20 mm.
 Composition :
 1 lame débit 24 dents, denture alternée positive, bois,
 1 lame finition 48 dents, denture alternée positive, bois,
 1 lame 48 dents, denture TP négative, aluminium.

PAGE : 6-323

Code	Désignation
517581	LOT 3 LAMES D160AL20

Burins SDS+

DIAGER



Acier traité haute résistance, trempé à coeur.

PAGE : 6-307

Code	Désignation
593831	BURIN PLAT SDS+ T20 L250
593824	BURIN PIC SDS+ D14 L250

Burins SDS Max

DIAGER



Acier traité haute résistance, trempé à coeur.

PAGE : 6-307

Code	Désignation
593838	BURIN PIC Ø18 L400
373164	BURIN PLAT SDS MAX LT 400

Coffret de 6 trépan diamant à sec

SIDAMO
 OUTILS & SERVICES TECHNIQUES



Trépan à tête cannelée diamantée.
 M14.
 Matériaux : céramique, grès, faïence, matériaux composites, fibre de verre, marbre, granit.
 Usage extrême.
 Composition : 6 trépan diamètre 6 - 8 - 10 - 12 - 18 - 22 mm.
 Livré dans mallette de rangement avec un adaptateur hexagonal pour perceuse et un pot de cire de refroidissement.

PAGE : 6-309

Code	Désignation
648427	COFFRET TREPAN 6/8/10/12/18/22

Coffret L-BOXX 8 scies-trépan

BOSCH
 Des technologies pour la vie



Scies-trépan bimétal.
 Pour métaux, acier doux, acier inoxydable, aluminium, bois et plastique combinés.
 Denture progressive pour un excellent mordant et une éjection rapide des copeaux.
 Composition :
 8 scies trépan Ø 22 - 25 - 30 - 35 - 40 - 51 - 68 - 83 mm,
 1 adaptateur Power Change Plus Hexagonal de 11 mm,
 1 adaptateur Power Change SDS Plus,
 1 foret de centrage HSS.

PAGE : 6-314

Code	Désignation
559261	COFFRET SCIE TREPAN 8P LBOXX

LEGALLAIS

offre sur **commande**

100 000 références disponibles sur **www.legallais.com**

En plus des 60 000 références en stock, retrouvez + de 40 000 références supplémentaires sur notre site.



Disques à tronçonner métaux inox SAINT-MARCOÛF

1 LA MARQUE legallais



Pour machines électroporatives.
Meules minces conçues pour le tronçonnage de pièces en acier et inox.
Renforcement : 2 armatures extérieures en fibre de verre tissée et résinée sur toute la surface du disque.
Abrusif : corindon (A).
Moyeu plat.

PAGE : 6-346

Code	Désignation
242292	MEULE MP ST-MARCOUF 125 B25
242299	MEULE MP ST-MARCOUF 230 B25

Disques multimatériaux et acier

NORTON



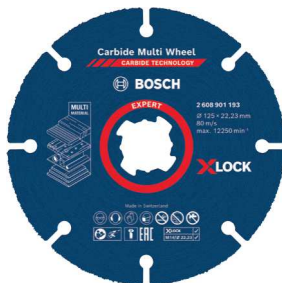
Disque haute performance sur tous matériaux.
Acier, acier inoxydable, métal, aluminium, pierre, carrelage, pvc, matériaux de construction.

PAGE : 6-344

Code	Désignation
634725	DISQUE A TRONCON. 125 X 1
634739	DISQUE A TRONCON. 230 X 1,9
634732	DISQUE A TRONCON. 125 X 1,6
634711	DISQUE A TRONCON. 115 X 1
634718	DISQUE A TRONCON. 115 X 1,6

Disque à concrétion carbure Multiwheel Xlock Expert

BOSCH
Des technologies pour la vie




Disque à tronçonner multi-usages au carbure de tungstène.
Moyeu plat.
Système Xlock : montage sécurisé 5 fois plus rapide qu'avec un écrou standard.
Montage, démontage sans outil ni pièce détachée.
Utilisation : plastiques, polyamide, fibrociment, bois tendre, parquet stratifié, tôle, clous...

PAGE : 6-343

Code	Désignation
288248	DISQUE CARBURE XLOCK Ø125

Disques à lamelles céramique SAINT MICHEL PERFORMANCE

1 LA MARQUE legallais



Disques composés de lamelles de toiles résistantes placées sur la périphérie.
Grain céramique haute performance : assure une excellente longévité et un très bon refroidissement.
Applications : aciers, aciers spéciaux, inox, fonte, aluminium, métaux non ferreux.
Forme bombée.

PAGE : 6-368

Code	Désignation
573847	DISQUELAMEL CERA ST MICHEL 60
573840	DISQUELAMEL CERA ST MICHEL 40
573854	DISQUELAMEL CERA ST MICHEL 80

Disques à lamelles Polifan SGP Curve Steelox

PFERD




Grain céramique Co avec revêtement abrasif refroidissant.
Performance d'enlèvement de matière élevée et bonne durée de vie.
Application : meulage de surface.
Usinage des cordons de soudure, chanfreinage et ébavurage.
Usinage des soudures d'angle.

PAGE : 6-369

Code	Désignation
583061	DISQUE LAMEL. CURVE M GR60
583068	DISQUE LAMEL. CURVE L GR60

Abrasifs auto-agrippants grains oxyde d'aluminium KP222 perforés 8 trous

VSM
WE KNOW ABRASIVES



Abrusif universel à très grande longévité lors du polissage de matériaux non conducteurs.
Revêtement antistatique.
Grain : oxyde d'aluminium.
Support : papier.

PAGE : 6-360

Code	Désignation
151706	DISQUE AGRKP222 8TR 125P60 B50
151720	DISQUE AGRKP222 8TR 125P100B50
151727	DISQUE AGRKP222 8TR 125P120B50

Rouleau abrasif d'atelier flexible résistant à l'eau

GRIFFON



Pour l'ébavurage, le chanfreinage, le nettoyage et le ponçage de surfaces à coller ou à souder telles que les conduites, les tuyaux et raccords en métal et en matière synthétique, etc.
Convient parfaitement pour les applications dans des conditions humides.

PAGE : 6-354

Code	Désignation
289508	ROULEAU AT.P/EAU GR80 25MX38MM
289515	ROULEAU AT.P/EAU GR12025MX38MM

Éponges abrasives très souples en carbure de silicium - 2 faces

VSM
WE KNOW ABRASIVES



Elles sont constituées de blocs de mousse sur lesquels sont fixés des grains abrasifs en carbure de silicium.
Idéal pour le travail du bois, vernis, peintures et autres matériaux.
Très souples, elles suivent les formes les plus complexes, pour le travail d'égrenage, de finition et de correction de surfaces.

PAGE : 6-352

Code	Désignation
636468	EPONGE ABR. 120X100X12 GR 100
636475	EPONGE ABR. 120X100X12 GR 60
636461	EPONGE ABR. 120X100X12 GR 180

Brosses soucoupe acier



Montées sur tige Ø 6 mm.
Fils d'acier.

PAGE : 6-372

Code	Désignation
128933	BROSSE COUP/TIG.50X20 ACl.O.20
128947	BROSSE COUP/TIG.75X25 ACl.O.20
129010	BROSSE COUP/TIG.50X20 ACl.O.30
129017	BROSSE COUP/TIG.75X25 ACl.O.30

Brosse circulaire acier spéciale barreaux

TIVOLY



Brosse étagée pour barreaux et tubes.
Queue cylindrique : système grip.
Utilisation : métaux, vernis, peinture...

PAGE : 6-372

Code	Désignation
562591	BROSSE CIR./TIG.60X12 ACl.O.35

Eau déminéralisée Onyx



Utilisation : fer à repasser, décolleuse papier-peint.
Nettoyage d'objet fragile.
Permet de recharger les batteries.
Eau non alimentaire.

PAGE : 8-243

Code	Désignation
533093	EAU DÉMINÉRALISÉE 5L

Brouette 100 litres caisse galva roue gonflée BALÉARES PN



Caisse galva, nervurée pour augmenter la résistance et la rigidité de la caisse.
Utilisation destinée aux travaux lourds.
Poignées bi-matériaux.

PAGE : 8-143

Code	Désignation
485635	BROUETTE BALEARES PN

Brouette 100 litres caisse galva roue pleine BALÉARES PL



Caisse galva, nervurée pour augmenter la résistance et la rigidité de la caisse.
Utilisation destinée aux travaux lourds.
Poignées bi-matériaux.

PAGE : 8-143

Code	Désignation
485628	BROUETTE BALEARES PL

Diable bayette fixe et repliable 300 kg COLOMBIÈRE



Diable à bayette fixe et repliable.
Structure robuste en tube d'acier Ø 25 mm.
Peinture grise martelée anti-rayure.
Poignées ergonomiques.
Roues gonflables avec corps en PP haute densité et à roulements à billes double étanchéité.
Bayette fixe : 420 x 200 mm.
Bayette repliable : 350 x 500 mm.
Largeur passage de roue : 600 mm.
Hauteur totale : 1130 mm.
Livré monté.

PAGE : 8-147

Code	Désignation
333279	DIABLE 300KG COLOMBIÈRE

Sangle de transport à came à griffes et protection mousse LÉCUYER



Sangles pour l'arrimage d'objets.
Équipée d'une mousse de protection.
Largeur 35 mm. Longueur 4,50 m.

PAGE : 8-128

Code	Désignation
340909	SANGLE TRANSPORT A/MOUSSE

Tuyaux d'arrosage Primabel



Tuyau souple multicouche.
Tuyau tricoté cinq couches avec structure alvéolaire "Soft&Flex".
Léger et souple, il est recommandé pour un usage domestique régulier.
Applications : amenée d'eau, arrosage.
Tous secteurs d'activités.

PAGE : 8-68

Code	Désignation
662900	TUYAU PRIMABEL 15 MM 25 M
662907	TUYAU PRIMABEL 15 MM 50 M
662914	TUYAU PRIMABEL 19 MM 25 M
664265	TUYAU PRIMABEL 19 MM 50 M

Roulettes fixation à platine Port Roll



Manutention souple et silencieuse sur sols industriels ou intérieurs.
Monture : tôle d'acier emboutie zinguée.
Pivotement sur 2 couronnes de billes.
Blocage à double effet sur roue et pivot.
Moyeu à rouleaux.
Roue bandage élastique caoutchouc.
Manulastic bleu non tachant.

PAGE : 8-161

Code	Désignation
565790	ROULETTE PORT-ROLL PIV D80

Roulettes fixation à platine Port Roll



PAGE : 8-161

Code	Désignation
565797	ROULETTE PORT-ROLL PIV/BL D80

Ruban de signalisation



En polyéthylène.
Impression double face.
Rouge et blanc, alternés en diagonale.

PAGE : 8-83

Code	Désignation
571039	RUBAN SIGN. NEBA RGE BLC50X100

Rail mural porte-balais PENAS



Rail en métal léger anodisé.
Longueur 480 mm.
Équipé de 3 porte-balais/porte-outils à rouleaux.
Pour manches de Ø 20 à 30 mm.
Possibilité de rajouter des porte-balais supplémentaires en option code 158132.

PAGE : 8-227

Code	Désignation
578686	RAIL P/PORTE BALAIS PENAS L480

Porte-balai mural à visser PENAS



Porte-balai en caoutchouc et acier zingué.
Pour épaisseurs de manche : 20 à 30 mm.
Épaisseur acier à ressort : 0,5 mm.
Dimensions : H 50 x L 51 x P 40 mm.

PAGE : 8-227

Code	Désignation
158132	PORTE-BALAI MURAL PENAS

Sacs 130 litres



Dimensions : L 820 x H 1150 mm.
Soufflets.
Épaisseur : 50 microns.
100 % en PE recyclé.

PAGE : 8-208

Code	Désignation
446733	SACS POUBELLE 130L CA100



Déboucheur professionnel



Liquéfie les corps étrangers organiques bouchant les canalisations.
Contient de l'acide sulfurique inhibé et additivé.
N'attaque pas les plastiques ni les métaux.
Ne pas laisser en contact de l'aluminium, des chromes et de la porcelaine.

PAGE : 8-240

Code	Désignation
614727	DEBOUCHEUR PROFES. 1L

Insecticide spécial nids de guêpes et frelons Kapo



Élimine les insectes (guêpes, frelons, frelons asiatiques...) dans les endroits difficiles d'accès en moins de 5 secondes et évite la recolonisation des nids.
Diffuseur longue portée : neutralise les insectes jusqu'à 6 m de distance.

PAGE : 8-241

Code	Désignation
593230	INSECTICIDE P/NIDS GUEPES750ML



ORGANIGRAMMES, CYLINDRES ET CLÉS À CHAQUE BESOIN SA SOLUTION !

CENTRE SERVICE

- Fabrication de plans d'organigrammes simples (OC/PG/PGPP) et de groupes de s'entrouvrants jusqu'à 30 cylindres (quantité supérieure : nous consulter).
- Niveau de sûreté à haute sûreté (indice de sécurité de 1 à 5).
- Reproduction de clés et extensions réalisées sous 48h.

Partenariat avec

dormakaba

Europa : cylindre 5 goupilles non protégé.

Pextra : cylindre de haute sûreté 6 goupilles avec carte de propriété, uniquement en extension.

Expert : cylindre de haute sûreté avec carte de propriété et clé réversible, uniquement en extension.

Pextra plus : cylindre de haute sûreté 6 goupilles avec carte de propriété.

Expert plus : cylindre de haute sûreté avec carte de propriété et clé réversible.

**FABRICATION
SOUS 48 H**



D6 PS : cylindre 6 goupilles, clé réversible (uniquement en varié et s'entrouvant).

Bravus 2000 : cylindre de haute sécurité avec carte de propriété et clé réversible.



NOUVEAU

T80-P : cylindre de haute sûreté 8 goupilles avec carte de propriété et clé réversible.



Reproduction de clés Chausey II et de clés AGL Iseo.



FABRICATION DE
CYLINDRES MÉCANIQUES
ET ÉLECTRONIQUES
SUR MESURE



VOTRE RÉSEAU NATIONAL DE SPÉCIALISTES EN
ORGANIGRAMME ET CONTRÔLE D'ACCÈS



2 SOLUTIONS DE CRÉATION D'ORGANIGRAMMES

1. Un outil intuitif et à la portée de tous, **accessible 24h/24**



2. Un service exclusif pour élaborer et maîtriser vos projets d'organigrammes de A à Z !



L'ORGANIGRAMME pour VOUS !
LES PLUS GRANDES MARQUES DISPONIBLES



dormakaba



ISEO



THIRARD

Vachette
ASSA ABLOY

Cylindre simple à bouton



Livrés sans clé.

PAGE : 1-10

Code	Désignation
513528	CYLINDRE BT R6 60/10 LN

Cylindres doubles extra small



Système à 5 goupilles.
Panneton anti-arrachement.

Livrés avec 3 clés.

PAGE : 1-23

Code	Désignation
566966	CYLINDRE DOUBLE 21X21 3 CLES
566973	CYLINDRE DOUBLE 25X25 3 CLES

Cylindre double à bouton varié CHAUSEY II



PAGE : 1-11

Code	Désignation
594273	CYLINDRE CHAUSEY II 40XB40 LN

Cylindre obturateur GABINIÈRE II



Serrage automatique.
Pour porte (plaques ou rosaces comprises) de 50 à 76 mm d'épaisseur.

PAGE : 1-22

Code	Désignation
553064	CYLINDRE OBTURAT. GABINIÈREII

Serrure bec-de-cane à condamnation GOVIHAN



Axe 40 mm, entraxe 70 mm.
Coffre de 134 x 63 x 10 mm.

PAGE : 1-33

Code	Désignation
494509	SERRURE GOVIHAN BDCC DROITE

Serrure bec-de-cane à condamnation



Axe 50 mm, entraxe 70 mm.
Coffre de 134 x 72 mm.

PAGE : 1-34

Code	Désignation
453461	SERRURE A LARDER 50MM BDCC

Serrure bec-de-cane à condamnation 51 501



Axe 40, entraxe 70 mm.
Coffre de 135 x 59 mm.

PAGE : 1-34

Code	Désignation
584122	SERRURE 135 NF BDCC D

Serrure bec-de-cane à condamnation D13



Fouillot de condamnation carré : 6 mm.
Livrées sans gâche.

PAGE : 1-36

Code	Désignation
288289	SERRURE BDCC D13 BLC D

Serrure bec-de-cane magnétique à condamnation B France



Axe 40 mm, entraxe 70 mm.
Coffre de 135 x 63 mm.

Livrée sans gâche.

PAGE : 1-47

Code	Désignation
554527	SERRURE MAGN BDCC

Serrure bec-de-cane à condamnation 3503



Pour salle de bain et WC.
Verrouillage de la porte côté intérieur par bouton tournant.
Possibilité de décondamnation coté extérieur en cas d'urgence.

PAGE : 1-113

Code	Désignation
103258	SERRURE TUBULAIRE BDCC

Serrure type Twist pour portillon de piscine



Nécessite deux actions simultanées pour libérer la serrure.
Pour profil de 40 mm.
Coffre en polyamide et aluminium thermolaqué.
Mécanisme en acier inoxydable.
Pêne à roulette.
Finition blanc RAL 9010.

PAGE : 1-126

Code	Désignation
148934	SERRURE/PISCINE/T 40 MM

Gâche pour serrure Twist



En polyamide.
Pour profils carrés de 40 mm et plus.

PAGE : 1-126

Code	Désignation
148941	GACHE/SERR PISCINE TWIST

Serrure pêne dormant et demi-tour 2268



Ouverture du portillon nécessitant deux mouvements simultanés sur la serrure (élément de manœuvre et béquille).
Protection de l'accès pour les jeunes enfants.
Coffre en acier et tétière en inox 304 L.
Entraxe : 92 mm, carré de 8 mm.
Réversible.
Pour cylindre à profil européen.
Livrées sans gâche et sans cylindre. Utilisez les gâches Stremler séries 2835 et 2839.

PAGE : 1-126

Code	Désignation
537138	SERRURE DE PISCINE 2268.36

Verrou magnétique Top Pull



PAGE : 1-126

Code	Désignation
833882	VERROU TOP PULL NOIR

Antipanique coupe-feu Centuri Cross 1 point



Pour porte de hauteur maximum 2500 mm.

PAGE : 1-131

Code	Désignation
543977	SERRURE AP CENT.CROSS 1PT INOX

Serrure antipanique coupe-feu CENTURI TOUCH



Pour porte de hauteur maximum 2256 mm.

PAGE : 1-130

Code	Désignation
544103	SERRURE AP CEN.TOUCH 2/3P BLC

Verrou avec pêne dormant en applique WALLIS



Contrôle d'accès d'appoint intégralement mécanique.
Fréquence de passage : maximum 20/jour.
Pour des portes à faible fréquence d'utilisation : placard, réserve, abri de jardin...
Installation à l'intérieur ou à l'extérieur.
Fermeture manuelle, ouverture par code.
Code modifiable à volonté.
Réversible droite/gauche.
Corps et bouton en zamak, touches en acier inoxydable.
Finition : gris métallisé.
Dimensions face avant : H 141 x l 42 mm.
Contient :
- 1 boîtier à code (extérieur).
- 1 garniture intérieure avec pêne dormant en applique.

PAGE : 1-188

Code	Désignation
280170	VERROU WALLIS A CODES

Serrure Jokey 900



Fréquence de passage : maximum 20/jour.
Utilisation intérieure et extérieure.
Pour porte de 35 à 55 mm.
Axe à 60 mm.
Plus de 4000 combinaisons modifiables par l'utilisateur.
Dimensions du boîtier : H 141 x l 42 mm.
Réversible droite/gauche.
Finition : gris métallisé.
Existe avec version clé de secours sur-demande.

48103J : manœuvre par béquille (serrure à code) : livrées avec une serrure tubulaire à larder. 48104J : manœuvre par bouton (verrou à code) : livrée avec pêne en applique.

PAGE : 1-190

Code	Désignation
268732	VERROU CODE P/APPLI JOK900

Charnières à ressort Swing 40




Pour profil de 40 mm.
Largeur maximum du vantail : 1300 mm.
Poids maximum du vantail : 75 kg.
Réversible gauche/droite.
Force et vitesse de fermeture réglables par clé Allen M3.
Tige filetée M12, longueur 130 mm.

PAGE : 1-556

Code	Désignation
148948	CHARNIERS/PORTILLON B2

Ferme-porte STAGADON IV



Aptes à équiper les portes coupe-feu.
Pose facile et rapide sans plaque.

PAGE : 1-247

Code	Désignation
346942	FERME PORTE LB04 1-4 ARGENT

Ferme-porte TS 90 dormakaba



PAGE : 1-251

Code	Désignation
687575	FERME PORTE TS90 BRAS GLIS.ARG

Verrou avec levier de manœuvre



PAGE : 1-536

Code	Désignation
360696	VERROU 120MM G 16890.01.0.1

Paire de charnière Tru-Close®



Charnières permettant la refermeture automatique du portillon.
Force réglable par ressort.
Testées à 50 000 cycles.
Matériaux polymère renforcé.
Anti U.V. et anti-rouille.
L'entraxe entre deux charnières doit être supérieur ou égal à 1,10 ml, dans le cas contraire prévoir des rondelles anti-appui.
Pour portail de 25 kg maximum par paire de charnières.
Dimensions : 95 x 60 mm.
Noeud extérieur : 25/27 mm.
Trous Ø 5 mm.
Trous oblong Ø 5 x 9 mm.

PAGE : 1-556

Code	Désignation
586999	CHARNIERE TRU-CLOSE NOIR

Rondelle inclinée pour charnières Tru-Close®



Rondelle à pente anti-appui de 55°.

PAGE : 1-556

Code	Désignation
587006	RONDELLE INCLINEE/TRU-CLOSE NO

Ferme-portail pose horizontale type DC 620 G



Force fixe EN 1.
Dimensions maxi du vantail : L 1000 x H 2200 mm.
Angle d'ouverture jusqu'à 180°.

PAGE : 1-275

Code	Désignation
107718	FERME PORTAIL VTL MAX 1100 MM

Verrou en acier zingué



Livrés sans gâche.

Code	Désignation
076244	VERROU PISTOLET ZHQ 12

Butoir bois verni



En hêtre verni avec embout en élastomère blanc.
Livrés avec fixation.

PAGE : 1-401

Code	Désignation
560421	BUTOIR PLINTHE BOIS 60MM

Butoir de plinthe aluminium BAGAUD



Rajouter : Finition argent
Diamètre : 25 mm
Diamètre de l'embase : 41 mm
Livrés avec fixation.

PAGE : 1-401

Code	Désignation
100620	BUTOIR ALU PLINTHE BAGAUD ALU

Butoir nylon UP 38



PASSION FOR CARE



Finition blanche.
Livrés avec vis et cheville.

PAGE : 1-398

Code	Désignation
429254	BUTOIR NORMBAU UP38 BLANC

Butoir aluminium BAGAUD



Finition inox.
Diamètre corps 30 mm.
Diamètre corps + caoutchouc : 38 mm.
Livrés avec fixation.

PAGE : 1-395

Code	Désignation
104925	BUTOIR ALU BAGAUD INOX.

Butoir Zamak 3737



Finition argent.
Ø 37 mm.
Hauteur 37 mm.

PAGE : 1-395

Code	Désignation
537607	BUTOIR SOL ZAMAK 3737 H37

Cale de porte amovible CANOUAN



Corps en caoutchouc avec surface antidérapante et anse en inox 304.
Dimensions : L 125 x l 50 x H 32 mm.
Se suspend à la poignée de la porte.

PAGE : 1-404

Code	Désignation
574393	CALE DE PORTE CANOUAN INOX

Ensemble New York saillie de la béquille 55 mm



Entraxe de fixation : 195 mm.
Plaques de 234 x 24 mm.
Carré à montage rapide.
Carré de 7 mm entraxe de 70.
Finition blanc.

PAGE : 1-308

Code	Désignation
583367	ENSEMBLE N.Y 7/70 EP 58/67 BLC

Poignée embouties en acier zingué



Épaisseur 1,5 mm bouts ronds.

PAGE : 1-481

Code	Désignation
152005	POIGNEE S/PLATINE 140 Z

Bouton sur rosette



Entraxe : 43 mm.
Platine de 68 x 25 mm.

Livré avec carré de 7 mm.

PAGE : 1-367

Code	Désignation
150948	BOUTON S/PLATINE INOX 660X

Bouton double de sécurité Kidloc



En polyamide et acier inoxydable.
Carré de 8 x 90 mm.
Diamètre hors tout : 59 mm.
Avec ergot demandant une double action simultanée sur le bouton (permettant d'éviter l'accès aux enfants de moins de 5 ans)

PAGE : 1-126

Code	Désignation
117945	BOUTON DOUBLE/PISCINE C 8 MM

Support de béquille de porte pour ouverture main libre



Permet d'ouvrir une porte en main libre avec l'avant-bras.
S'adapte sur des béquilles à forme ronde ou angulaire.
Pour béquille de hauteur ou diamètre de 18 à 25 mm.
En nylon renforcée de fibre de verre.
Nettoyage facile.
Prévoir 2 supports pour une porte (intérieur et extérieur).

Livré avec visserie.

PAGE : 1-366

Code	Désignation
144433	SUPPORT BEQUILLE MAIN LIBRE

Support de tirage main libre pour poignée de porte battante

FSB



Permet d'ouvrir et de fermer une porte munie d'une poignée de tirage à l'aide de l'avant-bras, sans avoir besoin d'utiliser la main. Utilisable sur toutes types de poignées de tirage :

- rondes (Ø 19 à 38 mm),
- ovales (Ø 18 à 35 mm)
- angulaires (L 28 à 35 mm, P 8 à 23 mm).

En polyamide renforcé.
Facile à nettoyer et à désinfecter.
Montage dans différentes positions.

Livré avec 4 vis Torx en acier et douilles en métal.

PAGE : 1-366

Code	Désignation
147814	SUPPORT MAIN LIBRE/PORTE BATT

Plaque de porte avec arrêt pour ouverture main libre

Similaire



En inox finition satiné.
Permet l'ouverture de la porte par le pied en tirant.
Contient 2 butées en caoutchouc faisant office d'arrêt de porte.
Se fixe par 3 vis au coin inférieur de la porte

Livré sans visserie.

PAGE : 1-366

Code	Désignation
147758	OUVREURE MAIN LIBRE TIRANT

Kit de manœuvre ouvre-porte No Hander pour ouverture de porte main libre

Planet
ASSA ABLOY



Permet l'ouverture et la fermeture des portes avec le pied sans utiliser la main et sans toucher la béquille.

Il suffit d'appuyer sur la pédale avec le pied pour que la poignée bascule vers le bas. La porte peut ainsi être ouverte, c'est-à-dire tirée ou poussée simplement avec le pied.

En inox.
Installation sur tous types de portes sans modification (pas de vissage).
Pas d'entretien.

Dimensions : H 165 x l 60 x ép. 65 mm.

Livré en kit de 2 pièces ouvre-porte complet (pour le devant et l'arrière de la porte), chiffon de nettoyage, kit d'outils, ruban adhésif et autocollant de signalisation.

PAGE : 1-366

Code	Désignation
144797	KIT MAIN LIBRE NO HANDER B2

Plaque adhésive en polyuréthane

WATTELEZ
LA SOLUTION PROTECTION



Protège des chocs ou rayures.
Empêche la prolifération de bactéries (99,99%) autour de la poignée.

Facile à nettoyer.

Utilisation en intérieur.

Dimensions : H 300 x l 150 x ép. 2 mm.

PAGE : 1-358

Code	Désignation
144783	PLAQ 1/2 LUNE ANTIBACT 300X150

Plaque adhésive en inox



Adhésive, non percée.

Dimensions : H 300 x l 150 x ép. 0,8 mm.

PAGE : 1-358

Code	Désignation
464156	PLAQUE 1/2 LUNE ADH.300X150 IP

Patères à tête ronde



Tôle acier époxy ou chromé.

Diamètre des têtes : 65 mm.

PAGE : 1-618

Code	Désignation
070420	PORTE MANTEAUX GOD CHROME 2T

Patère inox 304

Cadap



Vis inox Ø 4 x 30 mm.

Filet bois avec cheville plastique fournie.

Finition : inox brossé.

PAGE : 1-620

Code	Désignation
580370	CROCHET DOUBLE INOX

Patère contemporaine

Cadap



PAGE : 1-622

Code	Désignation
451570	PATERE ZAMAK CHROME 2 CROCHETS

Patère polyamide 43

Vachette
ASSA ABLOY



Hauteur : 152 mm.

Largeur : 30 mm.

Saillie : 76 mm.

PAGE : 1-624

Code	Désignation
603624	PATERE POLYAMIDE 43 NOIR
603631	PATERE POLYAMIDE 43 GRIS

Patère 1 crochet type 0111

hermeta



En aluminium.

Hauteur : 70 mm.

Largeur : 25 mm.

Profondeur : 50 mm.

PAGE : 1-619

Code	Désignation
467028	PATERE 1 TETE 0111 H70 ARG

Patères - type 148

hermeta



En aluminium.

Largeur 18 mm.

PAGE : 1-619

Code	Désignation
467014	CROCHET HT 65MM NOIR MAT
466901	CROCHET H 65MM ARGENT

Patère - type 149

hermeta



En aluminium.

Largeur 18 mm.

PAGE : 1-619

Code	Désignation
466894	PATERE 2 TETES H 135MM ARGENT

Patère acier laqué rouge PENFRET

LA MARQUE
legallais



Hauteur : 139,5 mm.

Largeur : 38 mm.

Épaisseur : 2 mm.

Saillie : 37 mm.

Platine de fixation : 55 x 38 mm.

Fixation par deux trous de Ø 6,7 mm.

Livrées sans vis de fixation.

PAGE : 1-619

Code	Désignation
382089	PATERE PENFRET ROUGE

Patère inox 304 brossé PENFRET

1 LA MARQUE **legallais**

Hauteur : 125 mm.
Largeur : 42 mm.
Épaisseur : 2 mm.
Saillie : 35 mm.
Platine de fixation : 55 x 42 mm.
Fixation par deux trous de Ø 5,5 mm.
Livrée sans vis de fixation.


PAGE : 1-619



Code	Désignation
382103	PATERE PENFRET INOX

Cadenas anse en acier cémenté s'entrouvrants

ISEO CITY.



Jusqu'à 100 cadenas sur une même variure.
Livrés avec 2 clés.

PAGE : 1-514

Code	Désignation
166775	CADENAS CITY AC 1-35 S'ENTR100

Cadenas anse en acier cémenté variés - ANCRE

1 LA MARQUE **legallais**



PAGE : 1-512

Code	Désignation
632002	CADENAS LAITON ANCRE 40MM

Cadenas anse en acier cémenté s'entrouvrants ANCRE

1 LA MARQUE **legallais**



Jusqu'à 30 cadenas sur la même variure.
Finition anse : acier chromé.
Livrés en boîte unitaire avec 2 clés.

PAGE : 1-512

Code	Désignation
263334	CADENAS ANCRE 30MM S'ENTROUV.
263341	CADENAS ANCRE 35MM S'ENTROUV.
263348	CADENAS ANCRE 40MM S'ENTROUV.
263355	CADENAS ANCRE 45MM S'ENTROUV.

Cadenas s'entrouvrant sur numéro suivi 23154 ANCRE

1 LA MARQUE **legallais**



Finition anse : acier chromé.
Livrés en boîte unitaire avec 2 clés.

PAGE : 1-512

Code	Désignation
698104	CADENAS ANCRE 40MM S'ENT SUIVI

Boîte à ouverture par code KeyGarage™

ABUS
Security Tech Germany



Acier laqué haute résistance.
Pose murale par 4 points de fixation.
Ouverture par code mécanique à 4 chiffres.
Idéal pour le dépôt de clés, consigne, arrivée tardive sur location, etc. 2 modèles sans LED et 1 modèle avec fonction LED (les LED restent allumées pendant environ 30 s).

PAGE : 1-635

Code	Désignation
622832	BOITE A CLE OUVERTURE PAR CODE
120024	BOITE CLE OUV CODE AV LUMIERE

Cadenas à code corps laiton type 165/40

ABUS
Security Tech Germany



Corps en laiton.
Anse en acier cémenté.

PAGE : 1-515

Code	Désignation
589079	CADENAS/CODES 4 MOL/40 MM

Cadenas City

ISEO CITY.



Corps en zamak.
Anse en acier nickelé.

PAGE : 1-515

Code	Désignation
558222	CADENAS A 4 CHIFFRES CITY

Cadenas à code en laiton ANCRE

1 LA MARQUE **legallais**



Corps en laiton.
Anse en acier.

Code	Désignation
376349	CADENAS A CODE ANCRE 30MM

Batteuse type EDF en inox

Couillet
MANUFACTURE DE COUILLIERS DEPUIS 1811



En inox 304. Pêne et fouillot en cupro aluminium.
Fouillot triangulaire de 11 mm.

Livrée sans gâche.

PAGE : 1-537

Code	Désignation
586992	BATTEUSE EDF 4063 INOX

Porte-cadenas en acier roulé zingué

TORBEL




Largeur : 30 mm.

PAGE : 1-519

Code	Désignation
151977	PORTE CADENAS AZ IS43 140

Verrou à bouton en acier zingué blanc

VP bourg



Livrés avec gâche.

PAGE : 1-527

Code	Désignation
125456	VERROU DE BOX Ø10 MM

Verrous en acier zingué blanc

VP bourg



Œillet porte-cadenas.
Livrés avec gâche.

PAGE : 1-527

Code	Désignation
125491	VERROU DE BOX/P.CADE Ø10 MM
125505	VERROU DE BOX/P.CADE Ø14 MM

Clé double croix 10 profilés Twinkey



Pour tous les systèmes de verrouillage techniques courants d'alimentation en gaz, eau et électricité.
2 clés aimantées et 1 embout réversible (avec fente plate 1 mm et fente cruciforme PH 2) reliés par un fil en acier inoxydable.

PAGE : 1-539

Code	Désignation
286966	CLE UNIVERSELLE 001101

Coffre-forts Favor



Corps à simple paroi.
Finition noir.
Version à clé : serrure de sécurité à double panneton.
Version à code électronique : programmable, verrouillage et déverrouillage automatique par pènes motorisés, pas de branchement électrique nécessaire.
Livrés avec 2 clés pour la version à clé et 4 piles 1,5 V type LR6 et clé de secours pour la version à code.
Livrés avec étagère amovible sauf pour les modèles de hauteurs 170 et 200 mm.

PAGE : 1-634

Code	Désignation
624654	COFFRE FORT FAVOR CODE S3E

Verrou inox NT TWR 84

NORMBAU

PASSION FOR CARE



Inox Aisi 316.
Finition : mat.

PAGE : 1-526

Code	Désignation
611891	VERROU DE CABINE INOX TWR 84

Verrou nylon renforcé 840.10

NORMBAU

PASSION FOR CARE



Pour porte à recouvrement ou affleurante.
Renforcé par une tige inox.
Livré avec une cale de 14 mm amovible.

PAGE : 1-526

Code	Désignation
531699	VERROU CABINE 840.10 GRIS MANH

Kit targette inox BOËDIC

1 LA MARQUE legallais



Permet la condamnation et la décondamnation des sanitaires.
En inox qualité AISI 304.
Dimensions targettes (H x L x Ép) : 53 x 53 x 8 mm.
Longueur du pêne : 65 mm.
Kit composé de :
- une targette intérieure de condamnation avec gâche en applique.
- une targette extérieure de décondamnation avec voyant.
- un carré de 6 mm.

Livré avec vis de fixation.

PAGE : 1-529

Code	Désignation
501096	KIT TARGETTE BOEDIC

Verrou nylon renforcés 840.01

NORMBAU

PASSION FOR CARE



Pour porte affleurante.
Renforcé par une tige inox.

PAGE : 1-526

Code	Désignation
471807	VERROU DE CABINE 840.01 GRIS

Pied inox réglable NT STF

NORMBAU

PASSION FOR CARE



En acier inox 316.
Pied réglable en hauteur pour panneaux de 13 mm.
Fixation au sol par collage ou vissage.

PAGE : 1-559

Code	Désignation
610120	PIED DE CLOISON INOX

Pied nylon réglable NY STF

NORMBAU

PASSION FOR CARE



Pied réglable en hauteur pour panneaux de 13 mm.
Fixation au sol par collage ou vissage.
Tige en acier inox.
Finition gris Manhattan.

PAGE : 1-559

Code	Désignation
610127	PIED DE CLOISON GRIS MANH.

Pied nylon réglable NY STF

NORMBAU

PASSION FOR CARE



Pied réglable en hauteur pour panneaux de 13 mm.
Fixation au sol par collage ou vissage.
Tige en acier inox.
Finition blanc.

PAGE : 1-559

Code	Désignation
627242	PIED DE CLOISON BLANC

Cale pour pied nylon pour panneau de 10 mm

NORMBAU

PASSION FOR CARE

À rajouter aux pieds nylon si épaisseur de panneau de 10 mm.
Épaisseur 3 mm.
Finition noir.

Livrées en sachet de 10.

PAGE : 1-559

Code	Désignation
599880	CALES POUR PIED NYLON B10

Paumelles nylon NY TB 78

NORMBAU

PASSION FOR CARE



En nylon, avec noyau acier.
Pour portes à fleur ou à recouvrement.
Pour portes à recouvrement, prévoir cales spécifiques.
Pour portes jusqu'à 80 kg.

Livrées sans vis.

PAGE : 1-559

Code	Désignation
472367	PAUMELLE P/CLOISON TB78 GRIS D
472374	PAUMELLE P/CLOISON TB78 GRIS G

Kit de pose pour poteaux bois Garde-corps à câble



Conception de 58 ans d'expérience



Ensemble complet gauche/droite pour longueur de câble maximum de 10 mètres.

- Composition :
- 1 vis métrique / bois (pas à gauche).
 - 1 vis métrique / bois (pas à droite).
 - 1 embout design (pas à gauche).
 - 1 embout design (pas à droite).
 - 1 écrou (pas à gauche).
 - 1 écrou (pas à droite).

PAGE : 1-616

Code	Désignation
165657	KIT CABLE 1118 INOX316 P/BOIS

Corde de rampe




Section : 40 x 8 mm.

PAGE : 1-607

Code	Désignation
288618	CORDE CHANVRE 28MM 25M

Plinthes en U inox poli F17



Pour porte de 40 mm.
Percées fraisées à la base du U pour vis de 3 mm.

PAGE : 1-603

Code	Désignation
563641	PLINTHE DE RENOVATION 820X150

Nez de marche plat avec antidérapant Waccess



Permet de diminuer les risques de chute dans les escaliers.
Antidérapant à fort contraste visuel alertant d'un danger potentiel.
Usage intérieur et extérieur.
À visser.

PAGE : 1-597

Code	Désignation
622211	PROFIL ANTIDERAP PLAT L41 ALU

Sortie d'air à volets mobiles



En polystyrène renforcé U.V.
Pour hottes de cuisine, sèche-linge etc.
Raccordable à des gaines de Ø 100, 110 et 125 mm.
Dimensions : 204 x 204 mm.
Épaisseur (e) : 21 mm.
Pour panneau de 17 à 39 mm.

PAGE : 1-655

Code	Désignation
364665	SORTIE D'AIR NICOLL GOTS

Grille intérieure GATM 80



En polystyrène blanc.
Avec moustiquaire.
Ø tube : 80 mm.
Ø total : 106 mm.
Ø encastrement : 71 mm.

PAGE : 1-654

Code	Désignation
744126	GRILLE INT D80 BLC AM GATM80

Grille intérieure GATM 100



En polystyrène blanc.
Avec moustiquaire.
Ø tube : 100 mm.
Ø total : 125 mm.
Ø encastrement : 91 mm.

PAGE : 1-654

Code	Désignation
475706	GRILLE VENT. TUYAU GATM100

Grille intérieure GATM 125



En polystyrène blanc.
Avec moustiquaire.
Ø tube : 125 mm.
Ø total : 144 mm.
Ø encastrement : 110 mm.

PAGE : 1-654

Code	Désignation
475713	GRILLE VENT. TUYAU GATM125

Grille de ventilation pour extérieur



Montage par clipsage ou emboutissage.
Raccordement de la gaine sur la virole à l'aide d'un collier.
Ø tube : 100 mm.
Épaisseur : 55 mm.

PAGE : 1-658

Code	Désignation
544999	GRILLE METAL A/ENCAST.BLC 100

Grille estampée en aluminium anodisé avec moustiquaire



Avec moustiquaire nylon fixée sur la grille.
Largeur grille : 150 mm.
Hauteur grille : 150 mm.
Passage d'air : 46 cm².

PAGE : 1-657

Code	Désignation
537712	GRILLE ALU ESTAMPE/MOUSTIQ AS

Grille estampée en aluminium anodisé avec moustiquaire



Avec moustiquaire nylon fixée sur la grille.
Largeur grille : 200 mm.
Hauteur grille : 150 mm.
Passage d'air : 35 cm².

PAGE : 1-657

Code	Désignation
537726	GRILLE ALU ESTAMPE/MOUSTIQ AS

Grille ronde pour tuyau fibro-ciment



Avec moustiquaire.
Finition : blanc.
Ø total : 123 mm.
Ø encastrement : 99 mm.
Passage d'air : 32 cm².

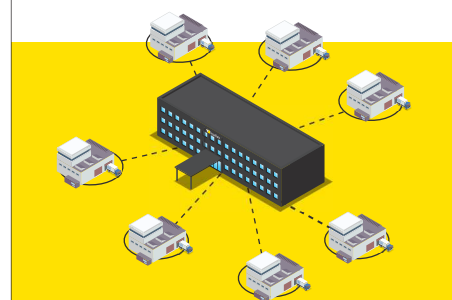
PAGE : 1-654

Code	Désignation
504484	GRILLE BC110 Ø100MM

LEGALLAIS

**+ de 600
MARQUES**

La sélection des **fabricants référents** dans leur domaine d'activité





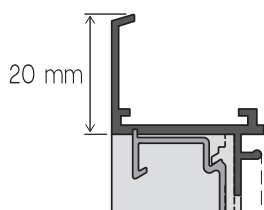
VOS **GRILLES DE VENTILATION**
SUR MESURE



- Finition aluminium anodisé argent ou brut.
- Grilles grandes dimensions jusqu'à H 2 500 mm x L 1 800 mm ou H 1 700 mm x L 2 500 mm.
- Prêtes à poser.
- Livrées avec ou sans fixations (clips ou doguets selon les dimensions de la grille)
- Livrées avec ou sans moustiquaire en inox 304 antirongeurs avec mailles de 2,3 x 2,3 mm.


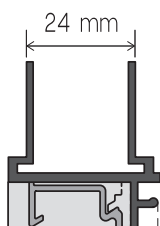
Grilles 411
pose à encastrer

Ailes de recouvrement :



Grilles 414
pose en feuillure

Épaisseur :



VOS **BÂTONS DE MARÉCHAL**
SUR MESURE

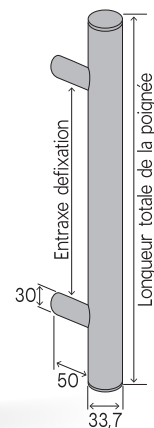


- Pour support alu, bois, métal, PVC et verre.
- Hauteur jusqu'à 2 500 mm pour les poignées Météore et 3 000 mm pour les poignées à entretoises.
- Mises à dimension et prêtes à poser.
- Avec fixations non-traversantes ou traversantes.

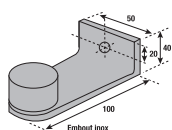


Poignées **Météore**
en inox 304 finition brossée
diamètre 42,4 mm

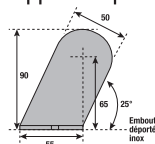
Poignées **à entretoises**
en inox 316 finition brossée
diamètre 33,7 mm



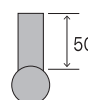
Support droit :



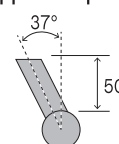
Support déporté :



Support droit :



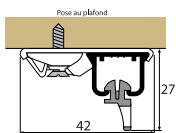
Support déporté :





Support plafond simple

BOULET
Tringles à rideaux depuis 1924



En acier et Delrin blanc.
Mise en place du rail par encliquetage.
À fixer au plafond par une vis Ø 4 mm (non fournie).

PAGE : 2-388

Code	Désignation
286021	SUPPORT PLAFOND/KLICK SYST

Équerres de fixation entraxe 32 mm

LUDMANN



En acier zingué.
Livrées à la boîte.

PAGE : 2-13

Code	Désignation
665924	EQUERRE DE FIX. EA32MM BT10

Équerres de fixation 24 X 24

LUDMANN



En acier zingué.
Livrées à la boîte de 10.

PAGE : 2-13

Code	Désignation
665938	EQUERRE DE FIX. 24X24 X10

Charnière invisible 110° - boîtier à visser HARPE

LA MARQUE legallais



Entraxe : 52 mm.

PAGE : 2-29

Code	Désignation
455925	CHARNIERE HARPE 2 T42 C0 X1

Embase pour charnière - avec vis euro HARPE

LA MARQUE legallais



Pour trou de Ø 5 x 12 mm.
Écartement 32 mm.
En acier nickelé.
Réglage en hauteur ± 2 mm par trous oblongs Ø 5,4 mm.
Distance 0.

PAGE : 2-29

Code	Désignation
456177	EMBASE HARPE 2 CRUCI A/VIS X1

Briquet scolaire



Épaisseur : 3 mm.

PAGE : 2-53

Code	Désignation
143906	BRIQUET SCOLAIRE L-P AL 22X108

Charnières 110° - 8645i

Hettich



Amortisseur intégré dans le bras.
Pour épaisseurs de porte de 15 à 24 mm.
Boîtier et bras de charnière en acier nickelé.
Commandez séparément le cache pour le bras et le cache pour le boîtier pour les versions à visser.

PAGE : 2-26

Code	Désignation
609602	CHARNIERE SENSYS 110° C0

Embases pour ferrures d'angle - avec vis prémontées

Hettich



Avec vis spéciales prémontées et manchons en plastique.
Pour perçages de Ø 5 x 12 mm.

PAGE : 2-33

Code	Désignation
609735	EMBASE EXC. FERR ANGLE D0

Loqueteaux LS - pose en applique

monin
LES SOLUTIONS QU'ON VEUT



Livré avec la contreplaqué.

PAGE : 2-175

Code	Désignation
152425	LOQUETEAU MAGNET LS-3L BLANC
152432	LOQUETEAU MAGNET LS-4L BLANC
152439	LOQUETEAU MAGNET LS-6L BLANC
152446	LOQUETEAU MAGNET LS-12LA BLANC
152453	LOQUETEAU MAGNET LS-3L MARRON
152460	LOQUETEAU MAGNET LS-4L MARRON
152467	LOQUETEAU MAGNET LS-6L MARRON

Vérins inclinables à rotules



Tige en acier et socle en polypropylène noir.
Livrés à la pièce.

PAGE : 2-234

Code	Désignation
485339	VERIN ROTATIF D30 M10 L25 NOIR

Écrous pour tubes ronds



En polyamide.
Livrés à la pièce.

PAGE : 2-234

Code	Désignation
485402	ECROU ROND D25 M10

Embouts pour tubes ronds



Coloris : noir.
Livrés à la pièce.

PAGE : 2-236

Code	Désignation
485094	EMBOUT PERGA ROND EXT.25

Embouts pour tubes carrés



En polyéthylène.
Coloris : noir.
Livrés à la pièce.

PAGE : 2-236

Code	Désignation
485178	EMBOUT PERGA CARRE 30/30
485199	EMBOUT PERGA CARRE 50/50

Pieds de table acier 710 - Ø 76 mm

LA MARQUE legallais



Livrés en carton de 4 pieds avec vis.

PAGE : 2-222

Code	Désignation
499808	PIEDS DE TABLE 710 76 BLC X4

Poulies du haut

BOULET
Tringles à rideaux depuis 1924



En polyamide.
Montées sur axe acier.
Pour cordon de tirage de Ø 3,5 mm.

PAGE : 2-387

Code	Désignation
356503	POULIE SIMPLE IVOIRE 96-1

Glisseurs asymétriques

BOULET
Tringles à rideaux depuis 1924



Installation par encliquetage dans la tringle.
Protection UV.
En Delrin blanc.
Livrés par barette de 10 glisseurs.
Prévoir 1 barette de 10 glisseurs par mètre de rail.

PAGE : 2-388

Code	Désignation
286112	GLISSEUR /KLICK SYSTEM BLC X10

Casque Interlagos



Coquilles ABS.
Coussinets rembourrés de mousse synthétique.
Double arceau réglable et aéré.
Poids : 278 g.
Coloris : gris/jaune.

Livré avec un sac de rangement et un outil porte casque à la ceinture.

PAGE : 9-8

Code	Désignation
613550	CASQUE ANTI-BRUIT INTERLAGOS

Casquette de sécurité CAGNY



Ne se substitue pas à un casque de protection.
Casquette textile 100 % coton.
Coque en ABS avec renfort en mousse EVA pour un meilleur confort.
Réglage du tour de tête par velcro à l'arrière (54 à 59 cm).
4 trous d'aération sur les côtés.

PAGE : 9-6

Code	Désignation
612893	CASQUETTE DE SECURITE CAGNY

Lunettes de protection LERINS



Oculaires en polycarbonate, très confortables avec une protection latérale.
Absorption 99,99 % des rayonnements UVA et UVB.
Nez souple antiglisse ajustable pour plus de confort.

PAGE : 9-15

Code	Désignation
536621	LUNETTES LERINS RUN FUME
536614	LUNETTES LERINS RUN INCOLORE

Demi-masques jetables coqués MODEZ



Demi-masques respiratoires jetables coqués avec valve d'expiration.
Matière en non-tissé polypropylène.
Contre les particules solides et liquides.
Double élastique de serrage.
(FFP3 = sangle réglable).
Non réutilisables.

Livré en boîte carton.

PAGE : 9-26

Code	Désignation
578362	MASQUES COQUE FFP2 MODEZ B10
578369	MASQUES COQUE FFP3 MODEZ B5

Gants cuir FBN 49



Pour les opérations de montage courantes.
Cuir pleine fleur de bovin.
Pouce palmé.
Coutures des doigts renforcées par un jonc.
Exemples métiers : Bâtiment, maintenance, logistique.

PAGE : 9-40

Code	Désignation
538111	GANT CUIR BOVIN T9
538118	GANT CUIR BOVIN T10

Gants tricotés sans couture Grip BANNEC



Gants tricotés en nylon sans coutures.
Enduction en mousse de nitrile.
Picots en PVC sur la paume et bout des doigts qui assurent un bon grip.
Pour manipulations grasses et humides.
Jauge 15.
Exemples métiers : BTP, plomberie, artisan, industrie.

PAGE : 9-44

Code	Désignation
536544	GANTS BANNEC GRIP NOIR T7
536551	GANTS BANNEC GRIP NOIR T8
536558	GANTS BANNEC GRIP NOIR T9
536565	GANTS BANNEC GRIP NOIR T10
536572	GANTS BANNEC GRIP NOIR T11

Gants anticoupures Max II BANNEC



Gants tricotés sans couture en fibre Polykor®.
sensibilité tactile et résistance aux coupures.
Paume et bout de doigts enduits polyuréthane pour une meilleure résistance à l'abrasion, excellente résistance à la perforation.
Adhérence sur objet sec ou humide.
Jauge 13.
Exemples métiers : Menuiserie, bâtiment, miroiterie, maintenance.

PAGE : 9-50

Code	Désignation
536586	GANT BANNEC ANTICOUP MAX II T8
536593	GANT BANNEC ANTICOUP MAX II T9
536600	GANT BANNEC ANTICOUP MAX II T10

Gants anticoupures 3 BANNEC



Gants en fibres polykor® et enduction polyuréthane paume et doigts avec tricot élastiques aux poignets.
Gants sans couture avec dos aéré offrant un meilleur confort et aération.
L'enduit de polyuréthane sur la paume et au bout des doigts offre une excellente résistance à l'abrasion, la perforation et permet une dextérité exceptionnelle sur les surfaces sèches ou mouillées.
Exemples métiers : Menuiserie, miroiterie, maintenance.

PAGE : 9-50

Code	Désignation
571117	GANTS BANNEC ANTICOUPURES 3 T8
571124	GANTS BANNEC ANTICOUPURES 3 T9
571131	GANTS BANNEC ANTICOUPURES 3 T10

Combinaisons jetables COATS



Combinaison de protection chimique à capuche.
Non-tissée polypropylène microporeux.
65 g/m².
Tissu respirant, antistatique et antibactérien.
Capuche 3 panneaux.
Fermeture à glissière sous large rabat auto-adhésif pour une parfaite étanchéité et une meilleure protection.
Serrage élastique à la taille, aux poignets et aux chevilles.
Usage unique.
Exemples d'applications : Travaux de pulvérisation et de peinture, industrie pharmaceutique, électronique, travaux de rénovation, d'entretien, etc.

PAGE : 9-61

Code	Désignation
536397	COMBINAISON COATS JETABLE L
536404	COMBINAISON COATS JETABLE XL
536411	COMBINAISON COATS JETABLE XXL



Chaussures basses Mustang S3 SRC



Tige en tissu PU Tek résistant, respirant et hydrofuge.
Semelle de propreté anatomique et mousse garantissent un effet amortissant réduisant la sensation de fatigue.
Semelle en polyuréthane bidensité, avec Smart Injection, technologie de moulage offrant une grande légèreté et une excellente flexibilité.
Embout de protection en aluminium, résistant aux chocs de 200J; semelle antiperforation et antistatique textile Txzero.

PAGE : 9-120

Code	Désignation
576292	CHAUSSURES MUSTANG S3 SRC 35
576299	CHAUSSURES MUSTANG S3 SRC 36
576306	CHAUSSURES MUSTANG S3 SRC 37
576313	CHAUSSURES MUSTANG S3 SRC 38
576320	CHAUSSURES MUSTANG S3 SRC 39
117589	CHAUSSURES MUSTANG S3 SRC 40
117596	CHAUSSURES MUSTANG S3 SRC 41
117603	CHAUSSURES MUSTANG S3 SRC 42
117610	CHAUSSURES MUSTANG S3 SRC 43
117617	CHAUSSURES MUSTANG S3 SRC 44
117624	CHAUSSURES MUSTANG S3 SRC 45
117631	CHAUSSURES MUSTANG S3 SRC 46
576327	CHAUSSURES MUSTANG S3 SRC 47
576334	CHAUSSURES MUSTANG S3 SRC 48



VOS
**MOUSTIQUAIRES
SUR MESURE**

Genius
S Y S T E M

- 4 modèles différents
- Disponibles en 3 coloris :

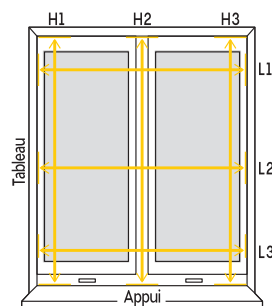
Blanc
RAL 9010

Marron
RAL 8014

Anthracite
RAL 7016

Prise des cotes :

La largeur et hauteur à retenir est la plus petite des 3.



VERTICALES

- Sur tous types de fenêtres, bois, PVC ou alu
- Pose en tableau
- Système freinant et arrêts invisibles en option

	Dimensions minimales	Dimensions maximales
Largeur	300 mm	1 800 mm
Hauteur	300 mm	2 600 mm



Cadre de 43 mm



LATÉRALES

- Sur porte et porte-fenêtre

1 vantail

Fermeture par aimant
Sens d'ouverture à définir à la pose

	Dimensions minimales	Dimensions maximales
Largeur	500 mm	1 750 mm
Hauteur	1 250 mm	2 700 mm


2 vantaux

Fermeture centrale avec aimant et verrou pour semi-fixe

	Dimensions minimales	Dimensions maximales
Largeur	1 000 mm	3 600 mm
Hauteur	1 250 mm	2 700 mm



Cadre de 46 mm



LATÉRALES PLISSÉES


NOUVEAUTÉ

- Pose en tableau
- Uniquement en 1 vantail en fabrication Illico (pour les 2 vantaux, nous effectuons une demande spéciale chez notre fournisseur)

1 vantail

Sens d'ouverture à définir à la pose

	Dimensions minimales	Dimensions maximales
Largeur	500 mm	2 400 mm
Hauteur	1 200 mm	2 400 mm



Cadre de 22 mm

CADRES FIXES

NOUVEAUTÉ


Deux types de pose :

- En tableau avec des ventouses de fixation.
- En applique sur la fenêtre avec des pattes de fixation ajustées en fonction du profil de la menuiserie.

Châssis livré non monté pour faciliter le transport.
Accessoires et notice de montage joints.

	Dimensions	Dimensions maximales
Largeur	1 500 mm	Jusqu'à 2 m ²
Hauteur	1 500 mm	Jusqu'à 2 m ²

Cadre de 8 mm



EN PERMANENCE

AVEC VOUS!



Votre réseau de 28 points de vente

- Mise à disposition gratuite en point de vente **dès le lendemain**, à l'ouverture
- Plus de **7.000 références en stock**
- Préparation dans l'heure** de votre commande pour les produits stockés en point de vente



NOUVEAU

ANNECY

Showroom EPI

Z.A. des Cesardes

32, rue Gustave Eiffel

74600 SEYNOD

Du lundi au vendredi de 7h30 à 12h
et de 13h30 à 17h (16h le vendredi)

AVIGNON

Z.I. Fontcouverte

850, rue Georges Braque

84000 AVIGNON

Du lundi au vendredi de 7h30 à 12h
et de 13h30 à 17h30 (16h30 le vendredi)

BORDEAUX

Avenue de Magudas

Sortie rocade 9

33320 EYSINES-BORDEAUX

Du lundi au vendredi de 7h à 12h
et de 13h30 à 17h30 (16h30 le vendredi)

CAEN La Quincaillerie

Z.A. Henri Spriet

Rue Philippe Lebon

14120 MONDEVILLE

Du lundi au vendredi de 7h à 12h30
et de 13h30 à 17h30 (16h30 le vendredi)

CAEN La Plomberie !

Cours Montalivet

14120 MONDEVILLE

Du lundi au vendredi de 7h30 à 17h30
(17h le vendredi)

SANS INTERRUPTION

GRENOBLE

Z.I. de Comboire

4, rue des Montagnes de Lans

38130 ÉCHIROLLES

Du lundi au vendredi de 7h30 à 12h
et de 13h30 à 17h30 (16h30 le vendredi)

IVRY-SUR-SEINE

128 bis, avenue Jean Jaurès - Lot J2

Parc Carré d'Ivry

94200 IVRY-SUR-SEINE

Du lundi au vendredi de 6h30 à 12h30
et de 13h30 à 17h (16h le vendredi)

DÈS 6H30

LILLE

Z.I. de la Pilaterie

35, rue de la Couture

59700 MARCO-EN-BARŒUL

Du lundi au vendredi de 7h à 12h
et de 13h30 à 17h30 (16h30 le vendredi)

LYON

112, avenue Franklin Roosevelt

69120 VAULX-EN-VELIN

Du lundi au vendredi de 7h30 à 17h30
(16h30 le vendredi)

SANS INTERRUPTION

MANTES

25, rue des Mongazons

78200 MAGNANVILLE

Du lundi au vendredi de 7h à 12h
et de 13h30 à 17h30 (16h30 le vendredi)

MARSEILLE

RN8 - Avenue de Fontfrège

13420 GEMENOS

Du lundi au vendredi de 7h30 à 12h
et de 13h30 à 17h30 (16h30 le vendredi)

MASSY

20, rue du Buisson aux Fraises

91300 MASSY

Du lundi au vendredi de 6h30 à 12h30
et de 13h30 à 17h (16h le vendredi)

DÈS 6H30

MONTPELLIER

148, rue Mehdi Ben Barka

34000 MONTPELLIER

Du lundi au vendredi de 7h30 à 12h
et de 13h30 à 17h30 (16h30 le vendredi)

NANTERRE

28, rue des Agglomérés

92000 NANTERRE

Du lundi au vendredi de 6h30 à 12h30
et de 13h30 à 17h (16h le vendredi)

DÈS 6H30

NANTES

36, rue de Grande-Bretagne

Accès route de Paris

44470 CARQUEFOU

Du lundi au vendredi de 7h à 12h
et de 13h30 à 17h30 (16h30 le vendredi)

NICE

Z.I. secteur A1

Allée des Peintres

06700 ST-LAURENT-DU-VAR

Du lundi au vendredi de 7h30 à 12h
et de 13h30 à 17h30 (16h30 le vendredi)

NOISY

74, rue de Paris

93130 NOISY LE SEC

Du lundi au vendredi de 6h30 à 12h30
et de 13h30 à 17h (16h le vendredi)

DÈS 6H30

PARIS - IX

39, boulevard de Rochechouart

75009 PARIS

Du lundi au vendredi de 7h à 12h30
et de 13h30 à 17h (16h le vendredi)

PARIS - XI

62, boulevard Richard Lenoir

75011 PARIS

Du lundi au vendredi de 7h30 à 17h
(16h le vendredi)

SANS INTERRUPTION

RENNES

Z.I. Ouest

5, rue de la Roberdière

35000 RENNES

Du lundi au vendredi de 7h à 12h
et de 13h30 à 17h30 (16h30 le vendredi)

RENNES CESSON

3, rue de la Frébardière

35510 CESSON SÉVIGNÉ

Du lundi au vendredi de 7h à 12h

ROUEN

Z.I. Est

Rue de la Grande-Épine (Entrée n°3)

76800 ST-ÉTIENNE-DU-ROUVRAY

Du lundi au vendredi de 7h à 12h
et de 13h30 à 17h30 (16h30 le vendredi)

SAINT-DENIS

Z.A. Urbaparc

6, boulevard de la Libération

93200 SAINT-DENIS

Du lundi au vendredi de 6h45 à 12h30
et de 13h30 à 17h (16h le vendredi)

DÈS 6H45

STRASBOURG

Z.I. Plaine des Bouchers

18, rue du Doubs

67000 STRASBOURG

Du lundi au vendredi de 7h30 à 12h
et de 13h30 à 17h30 (16h30 le vendredi)

TOULOUSE

35, boulevard de Thibaud

31100 TOULOUSE

Du lundi au vendredi de 7h30 à 12h
et de 13h30 à 17h30 (16h30 le vendredi)

TOURS

Z.I. des Grands Mortiers

13, rue des Grands Mortiers

37700 ST-PIERRE-DES-CORPS

Du lundi au vendredi de 7h30 à 12h
et de 13h30 à 17h30 (16h30 le vendredi)

VALENCE

380, avenue du Président Salvador Allende

26800 PORTES-LÈS-VALENCE

Du lundi au vendredi de 7h30 à 12h
et de 13h30 à 17h30 (16h30 le vendredi)

NOUVEAU

VITROLLES

11, avenue de Rome

13127 VITROLLES

Du lundi au vendredi de 7h30 à 12h
et de 13h30 à 17h30 (16h30 le vendredi)

OUVERTURE 2^e - TRIMESTRE 2023

NOUVEAU

offre sur **commande**



+ de

40.000 RÉFÉRENCES

STOCKÉES CHEZ NOS FOURNISSEURS
DISPONIBLES SUR

 legallais.com



L'OFFRE S'ÉLARGIT CHAQUE JOUR !